

# LVMH

# EO 0,3

Börse: Stuttgart

ISIN: FR0000121014

Währung: EUR

Kurs: 693,20 EUR

Stand: 20.02.2025

LVMH Moët Hennessy Louis Vuitton ist ein global agierender Luxusgüter-Konzern. Das Portfolio des Unternehmens besteht aus zahlreichen Prestige-Marken aus den Bereichen Wein & Spirituosen, Mode & Lederwaren, Parfüm & Kosmetik sowie Uhren & Schmuck, die weltweit in eigenen Geschäften vertrieben werden. Dazu zählen neben Louis Vuitton, Moët & Chandon und Hennessy unter anderem auch Bulgari, Givenchy, Kenzo, Dior, Fendi, Benefit, TAG Heuer oder auch Dom Perignon. Darüber hinaus ist das Unternehmen als Kunstauktionator und im Verlagswesen tätig. Derzeit plant LVMH die Übernahme des amerikanischen Juweliers Tiffany.

Aktuelles KGV	25,34
Gewinn je Aktie	25,08
Letzte Dividende je Aktie	13,00
Aktuelle Dividendenrendite	2,05
Cash Flow je Aktie	37,82
Buchwert je Aktie	134,94
Akt. Marktkapitalisierung	317.967,15 Mil.
EBIT	18907,00 Mil.
EBIT-Marge	223,28
Industrie	Konsumgüter

Sektor	Textil
Subsektor	Bekleidung/Stoffe
Anschrift	LVMH Moët Hennessy Louis Vuitton SE 22, avenue Montaigne F-75008 Paris www.lvmh.com

Investor Relations	
IR-Telefon	+33-1-44-13-27-27
IR-Email	

Hauptaktionäre	Arnault Family Group (48.2%), Foreign Institutional Investors (38.2%), French Institutional Investors (7.3%), Individuals (5.9%)
----------------	--

Streubesitz	52,30%
-------------	--------

Vorstand	Andrea Guerra, Antonio Belloni, Chantal Gaemperle, Chris de Lapuente, Delphine Arnault, Jean-Baptiste Voisin, Jean-Jacques Guiony,...
----------	---

Aufsichtsrat	Bernard Arnault, Alexandre Arnault, Antoine Arnault, Delphine Arnault, Frédéric Arnault, Dominique Aumont, Marie-Véronique Belloeil-Melkin...
--------------	---

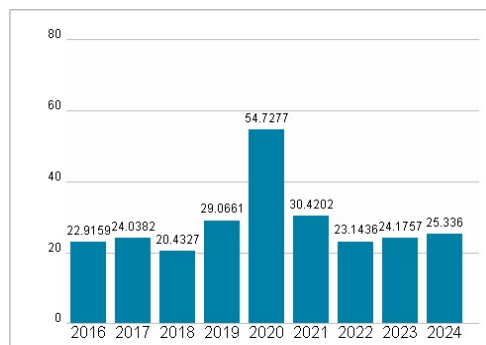
Mitarbeiter	215 000
-------------	---------

Umsatz	8468,00 Mil.
--------	--------------

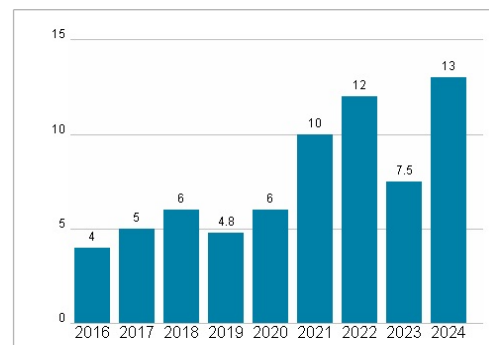


Wertentwicklung	1M	6M	1J
Performance	-1,68%	+2,97%	-17,33%
Volatilität	30,36	34,42	28,62
Volumen Ø (Stk./Tag)	750	756	638

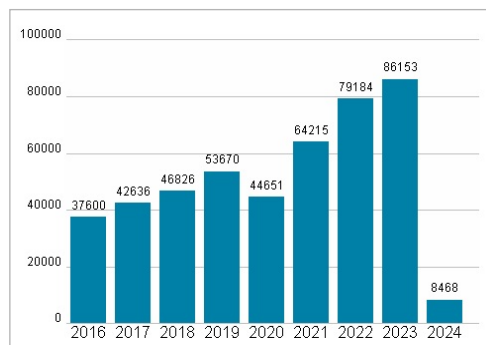
### Aktuelles KGV



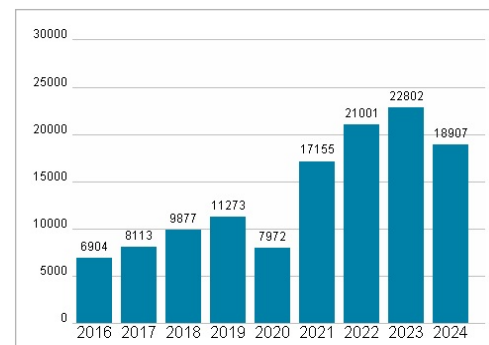
### Dividende je Aktie (EUR)



### Unternehmensumsatz (EUR)



### EBIT (EUR)



Historische Daten: 2024      Erstellt: 23.02.2025 00:18