

FORVIA SE INH EO 7

Börse: Stuttgart

ISIN: FR000121147

Währung: EUR

Kurs: 9,54 EUR

Stand: 21.01.2025

Faurecia S.A. ist ein einer der größten Automobilzulieferer der Welt. Der französische Konzern beliefert zahlreiche Automobilhersteller weltweit mit Teilen. Dabei konzentriert sich das Unternehmen auf die Geschäftsbereiche Autositze, Abgastechnik, Innenausstattung und Außenteile.

| | |
|----------------------------|---------------|
| Aktuelles KGV | 18,11 |
| Gewinn je Aktie | 1,13 |
| Letzte Dividende je Aktie | - |
| Aktuelle Dividendenrendite | - |
| Cash Flow je Aktie | 13,27 |
| Buchwert je Aktie | 22,88 |
| Akt. Marktkapitalisierung | 4.024,56 Mil. |
| EBIT | 1245,90 Mil. |
| EBIT-Marge | 4,57 |

| | |
|-----------|--|
| Industrie | Konsumgüter |
| Sektor | Automobil und Zulieferer |
| Subsektor | Autoteile |
| Anschrift | Forvia SE 23-27 Avenue des Champs-Pierreux FR-92000 Nanterre www.forvia.com |

| | |
|--------------------|---------------------------|
| Investor Relations | Marc Maillet |
| IR-Telefon | +33-172367-570 |
| IR-Email | marc.maillet@faurecia.com |

| | |
|----------------|--|
| Hauptaktionäre | Family pool Hueck\Roepke (9%), Exor (5.05%), Peugeot 1810 (3.1%), BPI France (2.16%), Dongfeng (1.97%) |
|----------------|--|

| | |
|-------------|--------|
| Streubesitz | 77,00% |
|-------------|--------|

| | |
|----------|---|
| Vorstand | Olivier Durand, Victoria Chaniel, Nolwenn Delaunay, Nik Endrud, Frank Huber, Olivier Lefebvre, Jean-Paul Michel, Christopher Mokwa... |
|----------|---|

| | |
|--------------|---|
| Aufsichtsrat | Judy Curran, Michel De Rosen, Odile Desforges, Jurgen Behrend, Michael Bolle, Esther Gaide, Penelope Herscher, Patrick Koller, Valerie... |
|--------------|---|

| | |
|-------------|---------|
| Mitarbeiter | 153 462 |
|-------------|---------|

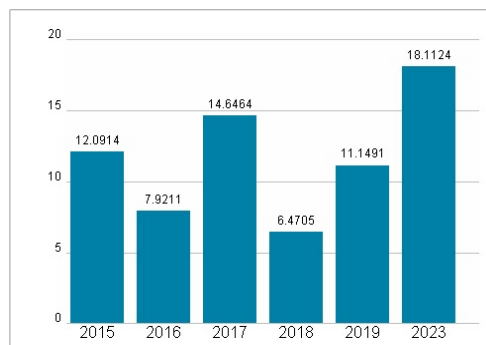
| | |
|--------|---------------|
| Umsatz | 27247,90 Mil. |
|--------|---------------|



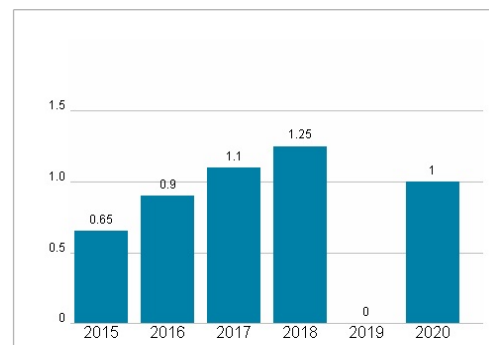
Wertentwicklung

| | 1M | 6M | 1J |
|----------------------|---------|---------|---------|
| Performance | +16,88% | -11,28% | -41,88% |
| Volatilität | 47,20 | 53,08 | 51,37 |
| Volumen Ø (Stk./Tag) | 16 | 48 | 40 |

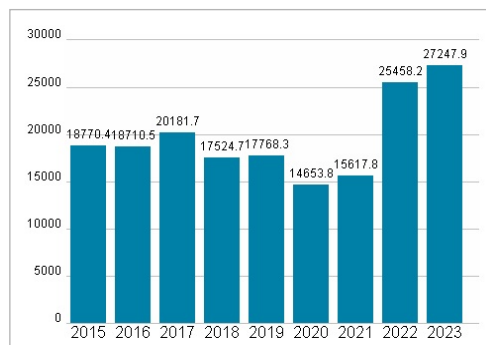
Aktuelles KGV



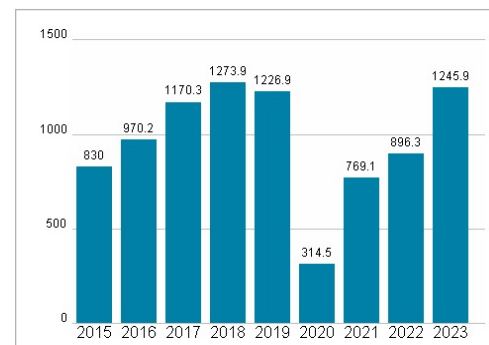
Dividende je Aktie (EUR)



Unternehmensumsatz (EUR)



EBIT (EUR)



Historische Daten: 2023

Erstellt: 22.01.2025 10:05

RISIKOHINWEIS: Die Informationen auf dieser Seite dienen ausschließlich zu Informationszwecken und sollten weder als Verkaufsangebot noch als Aufforderung zum Kauf des Wertpapiers oder einer Empfehlung zugunsten des Wertpapiers verstanden werden. Die baha GmbH und die BAWAG P.S.K. Bank für Arbeit und Wirtschaft und Österreichische Postsparkasse Aktiengesellschaft übernehmen trotz sorgfältigster Recherche keinerlei Haftung für die Richtigkeit der angegebenen Daten.

Factsheet erstellt von: www.baha.com