

FORD MOTOR DL-,01

Börse: Stuttgart

ISIN: US3453708600

Währung: EUR

Kurs: 9,37 EUR

Stand: 19.12.2024

Ford Motor Company ist einer der weltweit führenden Automobilhersteller. Die Gesellschaft entwirft, plant, produziert und vertreibt eine breite Palette an Fahrzeugen unter den bekannten Marken Ford und Lincoln. Weltweit beliebte Modelle im Segment Kleinwagen sind der Ford Focus und der Ford Fiesta. Insbesondere in den USA beliebt ist im Segment Trucks die F-Serie, die gemessen an den Verkaufszahlen, seit 34 Jahren Spitzenplätze hält.

Aktuelles KGV	10,94
Gewinn je Aktie	1,11
Letzte Dividende je Aktie	1,25
Aktuelle Dividendenrendite	10,25
Cash Flow je Aktie	3,82
Buchwert je Aktie	10,97
Akt. Marktkapitalisierung	47.574,90 Mil.
EBIT	5458,00 Mil.
EBIT-Marge	3,10

Industrie	Konsumgüter
Sektor	Automobil und Zulieferer
Subsektor	Autoproduzenten
Anschrift	Ford Motor Company One American Road Dearborn, MI 48126-2798, USA www.ford.com

Investor Relations	Lynn Antipas Tyson
IR-Telefon	+1-313-845-8540
IR-Email	fordir@ford.com

Hauptaktionäre	Vanguard Group (8.67%), BlackRock Inc. (7.16%), State Street Corporation (4.44%), Newport Trust Co (3.96%), SCHWAB CHARLES INVESTMENT MANAGEMENT
----------------	--------------------------------------------------------------------------------------------------------------------------------------------------

Streubesitz -

Vorstand	John Lawler, Mike Amend, Jim Baumbick, Kieran Cahill, Ted Cannis, Dianne Craig, Steven Croley, Liz Door, Lisa Drake, Doug Field, Elena...
----------	-------------------------------------------------------------------------------------------------------------------------------------------

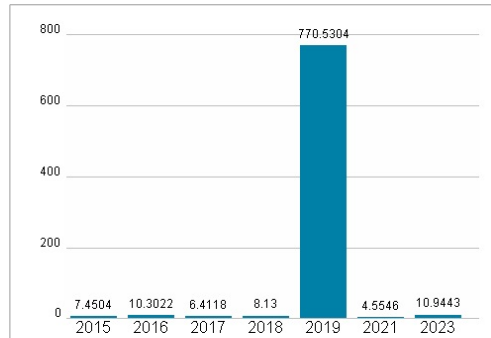
Aufsichtsrat	William Clay Ford Jr., Kimberly A. Casiano, Alexandra Ford English, Henry Ford III, William W. Helman IV, Jon M. Huntsman Jr., William...
--------------	-------------------------------------------------------------------------------------------------------------------------------------------

Mitarbeiter	-
Umsatz	176191,00 Mil.

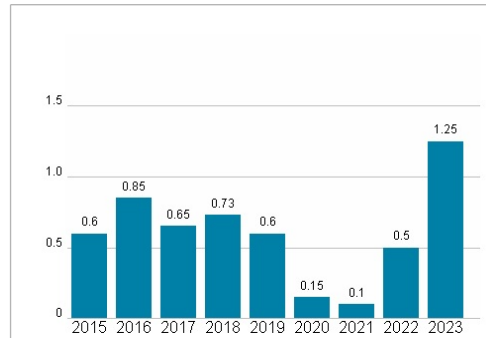


Wertentwicklung	1M	6M	1J
Performance	-12,02%	-14,69%	-15,22%
Volatilität	22,20	40,62	36,41
Volumen Ø (Stk./Tag)	1 073	857	584

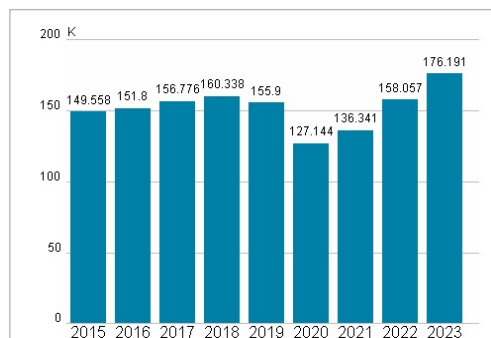
Aktuelles KGV



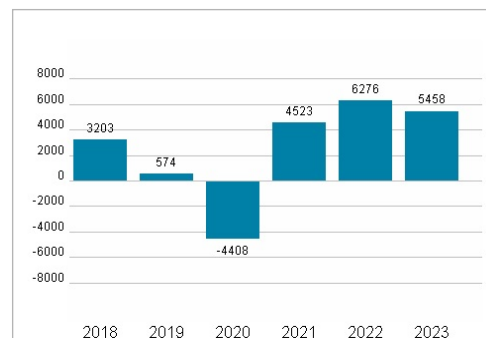
Dividende je Aktie (USD)



Unternehmensumsatz (USD)



EBIT (USD)



Historische Daten: 2023 Erstellt: 22.12.2024 21:43

RISIKOHINWEIS: Die Informationen auf dieser Seite dienen ausschließlich zu Informationszwecken und sollten weder als Verkaufsangebot noch als Aufforderung zum Kauf des Wertpapiers oder einer Empfehlung zugunsten des Wertpapiers verstanden werden. Die baha GmbH und die BAWAG P.S.K. Bank für Arbeit und Wirtschaft und Österreichische Postsparkasse Aktiengesellschaft übernehmen trotz sorgfältigster Recherche keinerlei Haftung für die Richtigkeit der angegebenen Daten. Factsheet erstellt von: www.baha.com