

HORNBACH HOLD.ST O.N.

Börse: Frankfurt

ISIN: DE0006083405

Währung: EUR

Kurs: 83,30 EUR

Stand: 19.12.2024

Die HORNBACH Holding AG & Co. KGaA ist die Muttergesellschaft der HORNBACH-Gruppe. Sie verfügt über mehrere Beteiligungsgesellschaften im Bereich Handel und Immobilien. Die mit Abstand größte und wichtigste Beteiligungsgesellschaft ist die HORNBACH-Baumarkt AG als Betreiber großflächiger Baumärkte mit integriertem Gartencenter im In- und Ausland. Unter der Verantwortung der Tochtergesellschaft HORNBACH-Baumarkt AG werden in Europa 140 Bau- und Gartenmärkte sowie von der Lafiora HORNBACH Florapark GmbH drei alleinstehende Gartencenter mit einer gesamten Verkaufsfläche von rund 1,4 Mio. m² betrieben. Abgerundet werden die Handelsaktivitäten durch die Tochter HORNBACH Baustoff Union GmbH mit dem Fokus auf dem Baustoffhandel mit vorwiegend gewerblichen Kunden. Des Weiteren ist die Gesellschaft in der Entwicklung und Vermarktung von Einzelhandelsimmobilien tätig. Dieser Bereich ist überwiegend in der HORNBACH Immobilien AG angesiedelt. Die Hornbach Holding plant derzeit ein öffentliches Delisting-Angebot der Aktien der Hornbach-Baumarkt AG, um zukünftig mit einer Aktie mit der Gruppe an der Börse vertreten zu sein.

Aktuelles KGV	8,81
Gewinn je Aktie	7,83
Letzte Dividende je Aktie	2,40
Aktuelle Dividendenrendite	3,48
Cash Flow je Aktie	28,45
Buchwert je Aktie	115,57
Akt. Marktkapitalisierung	1.102,57 Mil.
EBIT	225,77 Mil.
EBIT-Marge	3,66

Industrie	Konsumgüter
Sektor	Einzelhändler

Subsektor -

Anschrift
 HORNBACH Holding AG & Co. KGaA
 Le Quartier Hornbach 19
 D-67433 Neustadt an der Weinstraße
 www.hornbach-holding.de

Investor Relations Antje Kelbert

IR-Telefon +49-06348-60-2444

IR-Email
 antje.kelbert@hornbach.com

Hauptaktionäre
 Hornbach Familien - Treuhandgesellschaft mbH (37,5%)

Streubesitz 47,59%

Vorstand
 Karin Dohm, Erich Harsch

Aufsichtsrat
 Dr. John Feldmann, Martin Hornbach, Melanie Thomann-Bopp, Simona Scarpaleggia, Simone Krahl, Vanessa Stützle

Mitarbeiter 20 750

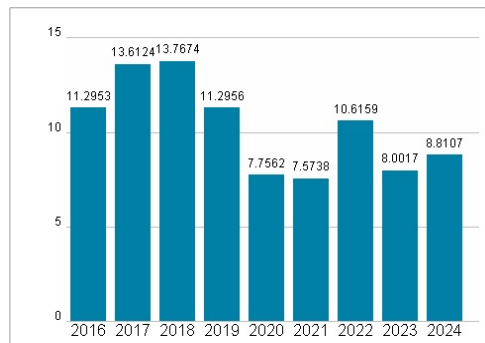
Umsatz 6160,88 Mil.



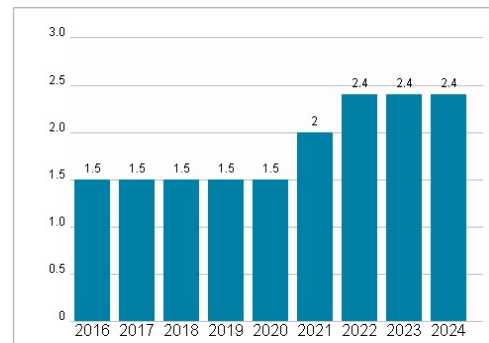
Wertentwicklung

	1M	6M	1J
Performance	-12,08%	-4,71%	+12,17%
Volatilität	50,07	29,19	26,47
Volumen Ø (Stk./Tag)	37	24	33

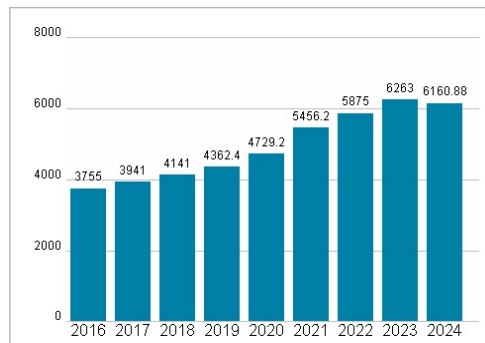
Aktuelles KGV



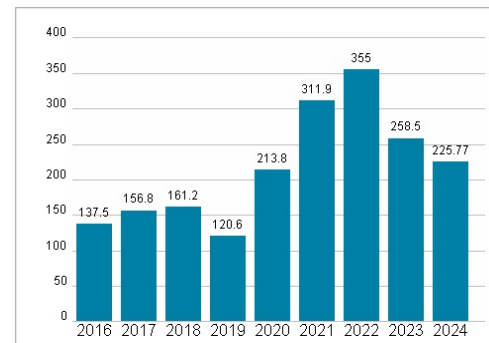
Dividende je Aktie (EUR)



Unternehmensumsatz (EUR)



EBIT (EUR)



Historische Daten: 2024 Erstellt: 22.12.2024 15:01

RISIKOHINWEISE: Die Informationen auf dieser Seite dienen ausschließlich zu Informationszwecken und sollten weder als Verkaufsangebot noch als Aufforderung zum Kauf des Wertpapiers oder einer Empfehlung zugunsten des Wertpapiers verstanden werden. Die baha GmbH und die BAWAG P.S.K. Bank für Arbeit und Wirtschaft und Österreichische Postsparkasse Aktiengesellschaft übernehmen trotz sorgfältigster Recherche keinerlei Haftung für die Richtigkeit der angegebenen Daten.

Factsheet erstellt von: www.baha.com