

LUFTHANSA AG VNA O.N.

Börse: Stuttgart

ISIN: DE0008232125

Währung: EUR

Kurs: 5,98 EUR

Stand: 10.04.2025

Die Lufthansa AG ist eine weltweit tätige Fluggesellschaft mit rund 580 Tochter- und Beteiligungsunternehmen. Haupttätigkeitsfeld des Konzerns ist die Durchführung von nationalem und internationalem Passagier- und Frachtlinienvverkehr. Mit den zum Lufthansa-Verbund gehörenden Fluglinien Lufthansa, SWISS, Austrian Airlines, Germanwings sowie den Beteiligungen an Brussels Airlines, JetBlue und SunExpress werden Ziele in mehr als 100 Ländern und vier Kontinenten angefliegen. Das Unternehmen hat sich von einer reinen Fluggesellschaft zu einem führenden Anbieter in den Bereichen Passagier- und Frachtverkehr, Logistik, Catering, Instandhaltung und IT-Services entwickelt. Die Lufthansa AG ist weltweit führend im internationalen Frachtlinienvverkehr, als technischer Dienstleister für die Komplettbetreuung ganzer Flotten verantwortlich und bildet den Großteil seines Flug- und Servicepersonals selbst aus.

Aktuelles KGV	5,39
Gewinn je Aktie	1,15
Letzte Dividende je Aktie	0,30
Aktuelle Dividendenrendite	4,83
Cash Flow je Aktie	3,25
Buchwert je Aktie	9,63
Akt. Marktkapitalisierung	7.439,00 Mil.
EBIT	1542,00 Mil.
EBIT-Marge	4,10

Industrie Konsumgüter

Sektor Reise

Subsektor Fluglinien

Anschrift
 Deutsche Lufthansa AG
 Lufthansa Aviation Center, Airportring
 D-60546 Frankfurt/Main
 www.lufthansa.com

Investor Relations Dennis Weber

IR-Telefon +49 69 696 - 28000

IR-Email
 investor.relations@dlh.de

Hauptaktionäre
 Kühne Aviation GmbH (15,01%), BlackRock, Inc. (3,11%)

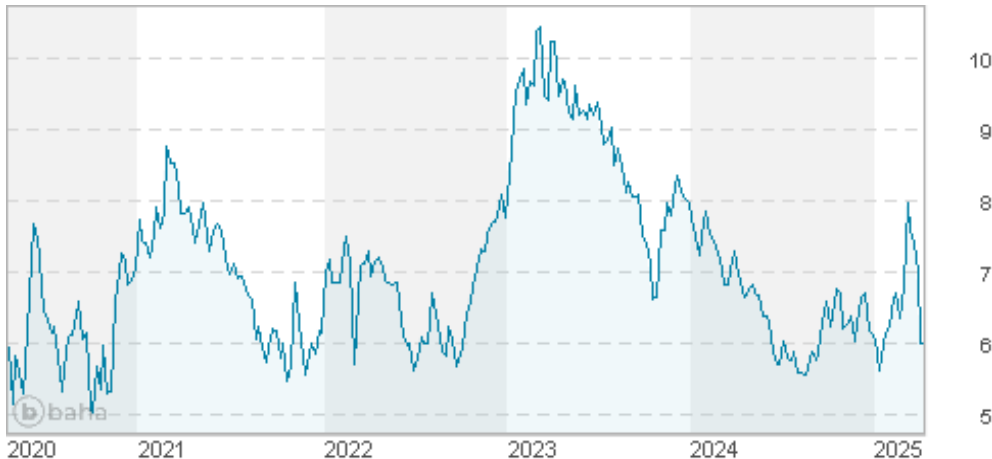
Streubesitz 85,00%

Vorstand
 Dr. Till Streichert, Dr. Michael Niggemann, Grazia Vittadini, Dieter Vranckx

Aufsichtsrat
 Dipl.-Ing. Dr.-Ing. E.h. Jürgen Weber, Dr Karl-Ludwig Kley, Christine Behle, Tim Busse, Erich Clementi, Dr Thomas Enders, Karl Gernandt...

Mitarbeiter 101 709

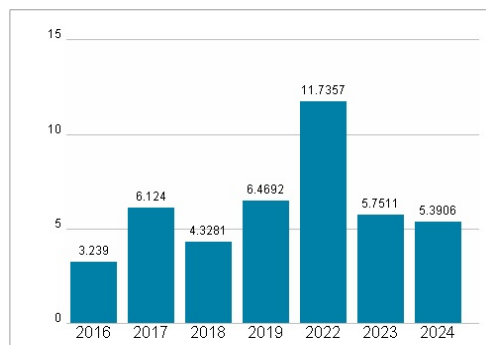
Umsatz 37581,00 Mil.



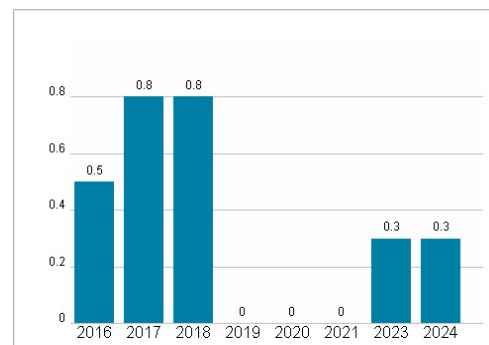
Wertentwicklung

	1M	6M	1J
Performance	-19,76%	-6,34%	-14,28%
Volatilität	44,80	36,38	31,29
Volumen Ø (Stk./Tag)	105 034	98 134	93 312

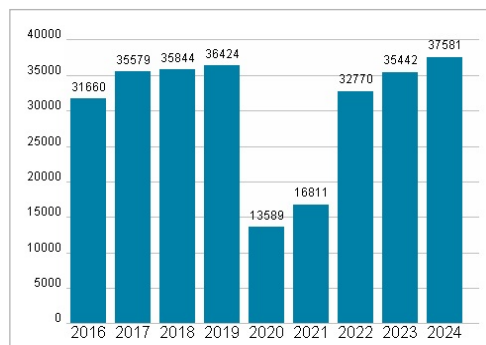
Aktuelles KGV



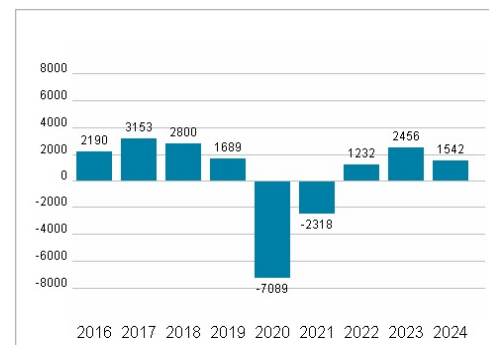
Dividende je Aktie (EUR)



Unternehmensumsatz (EUR)



EBIT (EUR)



Historische Daten: 2024

Erstellt: 12.04.2025 04:39

RISIKOHINWEIS: Die Informationen auf dieser Seite dienen ausschließlich zu Informationszwecken und sollten weder als Verkaufsangebot noch als Aufforderung zum Kauf des Wertpapiers oder einer Empfehlung zugunsten des Wertpapiers verstanden werden. Die baha GmbH und die BAWAG P.S.K. Bank für Arbeit und Wirtschaft und Österreichische Postsparkasse Aktiengesellschaft übernehmen trotz sorgfältigster Recherche keinerlei Haftung für die Richtigkeit der angegebenen Daten.

Factsheet erstellt von: www.baha.com