

# PATRIZIA SE NA O.N.

Börse: Stuttgart

ISIN: DE000PAT1AG3

Währung: EUR

Kurs: 7,25 EUR

Stand: 28.04.2025

PATRIZIA ist ein führender Partner für Investments in globale Real Assets. Als unabhängiger Investment Manager ist PATRIZIA weltweit präsent. Das Unternehmen bietet ein umfassendes Leistungsportfolio an, das vom Asset- und Fondsmanagement für nahezu alle Immobilien- und Infrastrukturklassen bis hin zu alternativen Investments und Projektentwicklungen reicht. Zum Kundenkreis zählen institutionelle und semi-professionelle Investoren wie etwa Versicherungen, Altersvorsorgeeinrichtungen und Staatsfonds aus Europa, USA und Asien sowie private Investoren. Seit 1984 investiert PATRIZIA mit dem Ziel, Gemeinschaften und eine nachhaltige Zukunft aufzubauen, unter anderem durch die PATRIZIA Foundation, die weltweit bedürftigen Kindern Zugang zu Bildung und damit die Chance auf ein besseres Leben ermöglicht.

Aktuelles KGV	52,94
Gewinn je Aktie	0,15
Letzte Dividende je Aktie	0,35
Aktuelle Dividendenrendite	4,43
Cash Flow je Aktie	0,15
Buchwert je Aktie	12,57
Akt. Marktkapitalisierung	681,21 Mil.
EBIT	11,17 Mil.
EBIT-Marge	4,37

Industrie Finanzdienstleister

Sektor Immobilien

Subsektor Immobilien

Anschrift  
 PATRIZIA AG  
 Fuggerstraße 26  
 D-86150 Augsburg  
 www.patrizia.ag

Investor Relations Martin Praum

IR-Telefon +49 821 50910-600

IR-Email  
 investor.relations@patrizia.ag

Hauptaktionäre  
 Wolfgang Egger (54.5%), Other institutional shareholders (21.1%), Private shareholders (7.8%), PATRIZIA (6.6%), Union Investment

Streubesitz 34,53%

Vorstand  
 Martin Praum, James Muir, Konrad Finkenzeller, Wolfgang Egger

Aufsichtsrat  
 Uwe H. Reuter, Jonathan Feuer, Wolfgang Egger, Saba Nazar, Asoka Wöhrmann

Mitarbeiter 887

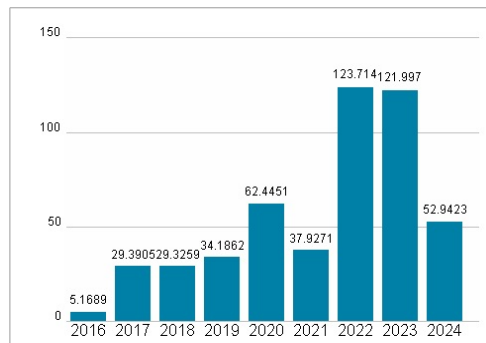
Umsatz 255,67 Mil.



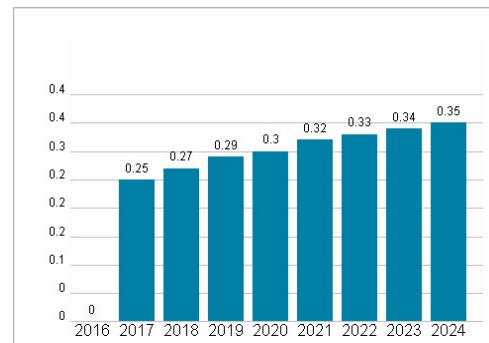
## Wertentwicklung

	1M	6M	1J
Performance	-1,08%	-8,14%	-8,25%
Volatilität	48,91	34,75	31,48
Volumen Ø (Stk./Tag)	1 171	1 373	2 178

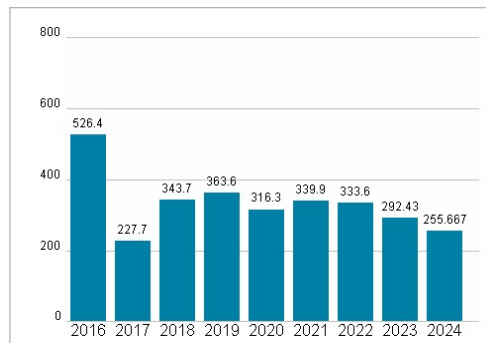
## Aktuelles KGV



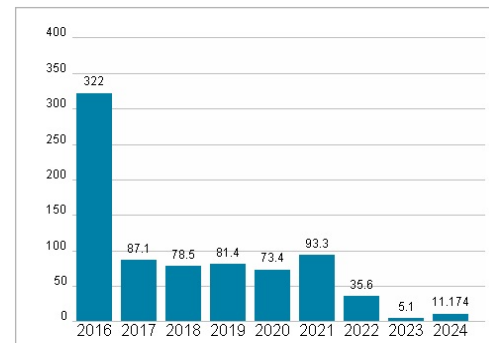
## Dividende je Aktie (EUR)



## Unternehmensumsatz (EUR)



## EBIT (EUR)



Historische Daten: 2024 Erstellt: 29.04.2025 12:20

RISIKOHINWEISE: Die Informationen auf dieser Seite dienen ausschließlich zu Informationszwecken und sollten weder als Verkaufsangebot noch als Aufforderung zum Kauf des Wertpapiers oder einer Empfehlung zugunsten des Wertpapiers verstanden werden. Die baha GmbH und die BAWAG P.S.K. Bank für Arbeit und Wirtschaft und Österreichische Postsparkasse Aktiengesellschaft übernehmen trotz sorgfältigster Recherche keinerlei Haftung für die Richtigkeit der angegebenen Daten.

Factsheet erstellt von: www.baha.com