

# REPSOL S.A. INH. EO I

Börse: Stuttgart

ISIN: ES0173516115

Währung: EUR

Kurs: 11,68 EUR

Stand: 26.09.2024

Repsol S.A. ist ein spanischer, global präsender Öl-Konzern, der in der Förderung von Rohöl und Erdgas sowie in der Petrochemie tätig ist. Das operative Geschäft wird über zahlreiche Tochterunternehmen abgewickelt, die sowohl die Förderung als auch die Raffination und die Energieerzeugung der Öl- und Gasprodukte übernehmen. Die erzeugten Treibstoffe werden an Endverbraucher, Transportunternehmen und Großabnehmer der Luftfahrtindustrie verkauft. Dabei vertreibt Repsol seine Produkte über ein weitreichendes Netz von mehr als 6900 Tank- und Verkaufsstellen in Europa und Lateinamerika, wovon sich allein über 3000 in Spanien befinden. Die regionalen Schwerpunkte des Konzerns liegen in Argentinien und Spanien. Dort befinden sich auch acht der neuen Raffinerien. Eine weitere ist in Peru.

Aktuelles KGV	5,17
Gewinn je Aktie	2,60
Letzte Dividende je Aktie	0,70
Aktuelle Dividendenrendite	5,20
Cash Flow je Aktie	5,35
Buchwert je Aktie	21,49
Akt. Marktkapitalisierung	16.366,19 Mil.
EBIT	4294,00 Mil.
EBIT-Marge	7,34

Industrie	Energie und Verkehrsmittel
Sektor	Öl und Gas

Subsektor	-
Anschrift	-

Repsol S.A.  
Méndez Álvaro, 44  
ES-28045 Madrid  
www.repsol.com

Investor Relations Ramón Álvarez-  
Padrón

IR-Telefon +34-91-753-55-48

IR-Email investor.relations@repsol.com

Hauptaktionäre  
BlackRock, Inc. (5.475%), Norges Bank (5.417%), Millennium Group Management LLC (2.003%)

Streubesitz -

Vorstand  
Antonio Lorenzo, Carmen Muñoz, Juan Abascal, Luis Cabra, Valero Marín, Pablo Blanco, Francisco Gea, João Costeira, Marcos Fraga

Aufsichtsrat  
Antonio Brufau Niubó, Josu Jon Imaz San Miguel, Aurora Catá Sala, Arantza Estefanía Larrañaga, Carmina Ganyet I Cirera, Teresa García Milá...

Mitarbeiter 25 059

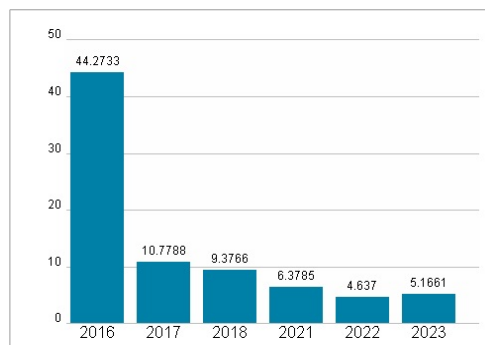
Umsatz 58538,00 Mil.



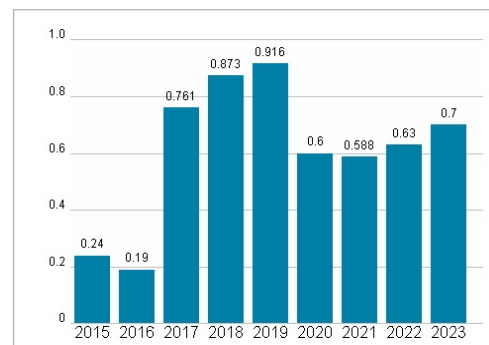
## Wertentwicklung

	1M	6M	1J
Performance	-6,34%	-24,33%	-25,51%
Volatilität	20,90	19,86	21,46
Volumen Ø (Stk./Tag)	1 417	1 179	1 077

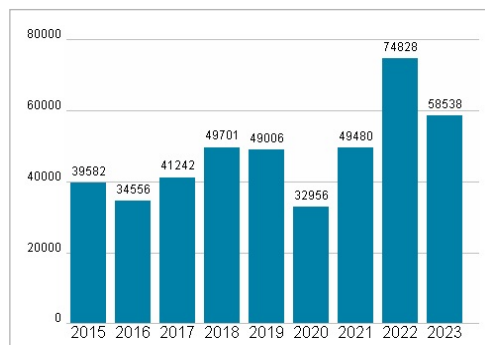
## Aktuelles KGV



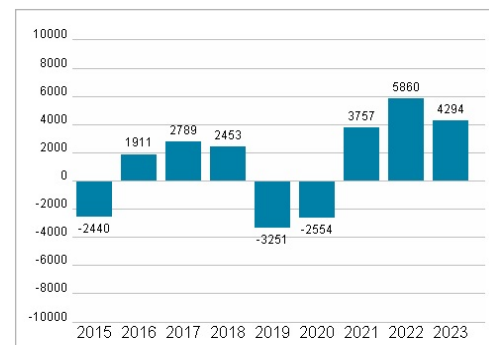
## Dividende je Aktie (EUR)



## Unternehmensumsatz (EUR)



## EBIT (EUR)



Historische Daten: 2023

Erstellt: 29.09.2024 03:36

RISIKOHINWEIS: Die Informationen auf dieser Seite dienen ausschließlich zu Informationszwecken und sollten weder als Verkaufsangebot noch als Aufforderung zum Kauf des Wertpapiers oder einer Empfehlung zugunsten des Wertpapiers verstanden werden. Die baha GmbH und die BAWAG P.S.K. Bank für Arbeit und Wirtschaft und Österreichische Postsparkasse Aktiengesellschaft übernehmen trotz sorgfältigster Recherche keinerlei Haftung für die Richtigkeit der angegebenen Daten.

Factsheet erstellt von: www.baha.com