

COVESTRO AG O.N.

Börse: Hamburg

ISIN: DE0006062144

Währung: EUR

Kurs: 57,36 EUR

Stand: 21.11.2024

Covestro zählt zu den weltweit führenden Herstellern von Hightech-Polymerwerkstoffen. Die Produkte und Anwendungslösungen des Unternehmens stecken in nahezu allen Produkten des modernen Lebens. Zu den Kunden gehören Unternehmen aus den Sektoren Automobil, Bauen und Elektronik sowie aus der Möbel-, Sport- und Textilindustrie. Covestro bietet über 2.000 Werkstoffe und Lösungen; dazu gehören beispielsweise der Hochleistungskunststoff Polycarbonat sowie verschiedene Klebstoffe, Lacke oder Bindemittel. Das Unternehmen betreibt etwa 30 Standorte in Europa, Asien und Amerika. Covestro entstand aus der Abspaltung des Geschäftsbereichs Bayer MaterialScience von der Bayer AG.

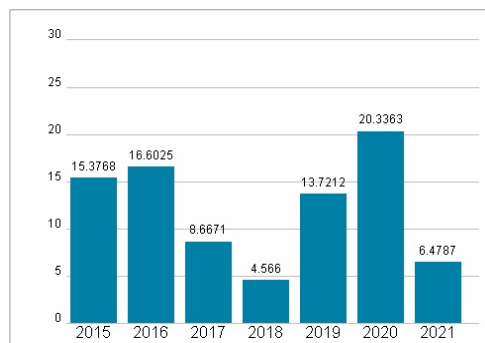
| | |
|----------------------------|---|
| Aktuelles KGV | - |
| Gewinn je Aktie | -1,05 |
| Letzte Dividende je Aktie | - |
| Aktuelle Dividendenrendite | - |
| Cash Flow je Aktie | 5,27 |
| Buchwert je Aktie | 34,82 |
| Akt. Marktkapitalisierung | 9.970,33 Mil. |
| EBIT | 186,00 Mil. |
| EBIT-Marge | 1,29 |
| Industrie | Rohstoffe |
| Sektor | Chemie |
| Subsektor | Chemie, spezialisiert |
| Anschrift | Covestro AG Kaiser-Wilhelm-Allee 60 D-51373 Leverkusen www.covestro.de/ |
| Investor Relations | Ronald Köhler |
| IR-Telefon | +49-214-6009-2816 |
| IR-Email | ir@covestro.com |
| Hauptaktionäre | Free float (61.7%), BlackRock, Inc. (5.51%), Amundi SA (5.18%), Norges Bank (Central Bank of Norway) (4.47%), Allianz Global Investors... |
| Streubesitz | 67,76% |
| Vorstand | Christian Baier, Sucheta Govil, Dr. Thorsten Dreier |
| Aufsichtsrat | Dr. Richard Pott, Petra Kronen, Dr. Christine Bortenlänger, Dr. Christoph Gürtler, Lise Kingo, Irena Küstner, Frank Löllgen, Petra... |
| Mitarbeiter | 17 520 |
| Umsatz | 14377,00 Mil. |



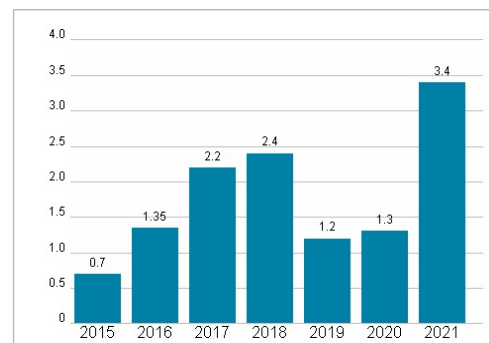
Wertentwicklung

| | 1M | 6M | 1J |
|----------------------|--------|---------|---------|
| Performance | -2,09% | +19,51% | +18,61% |
| Volatilität | 4,99 | 23,78 | 23,91 |
| Volumen Ø (Stk./Tag) | 91 | 269 | 234 |

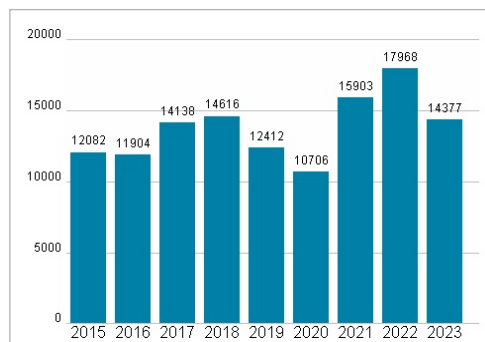
Aktuelles KGV



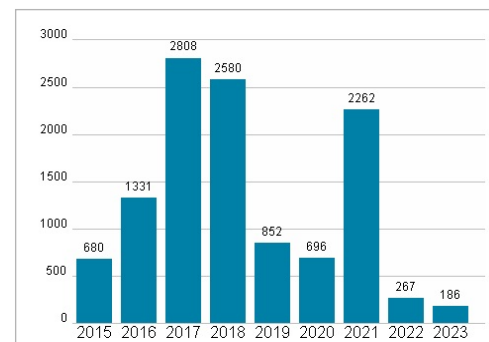
Dividende je Aktie (EUR)



Unternehmensumsatz (EUR)



EBIT (EUR)



Historische Daten: 2023

Erstellt: 22.11.2024 12:03

RISIKOHINWEISE: Die Informationen auf dieser Seite dienen ausschließlich zu Informationszwecken und sollten weder als Verkaufsangebot noch als Aufforderung zum Kauf des Wertpapiers oder einer Empfehlung zugunsten des Wertpapiers verstanden werden. Die baha GmbH und die BAWAG P.S.K. Bank für Arbeit und Wirtschaft und Österreichische Postsparkasse Aktiengesellschaft übernehmen trotz sorgfältigster Recherche keinerlei Haftung für die Richtigkeit der angegebenen Daten.

Factsheet erstellt von: www.baha.com