

UTD.INTERNET AG NA

Börse: Stuttgart

ISIN: DE0005089031

Währung: EUR

Kurs: 15,95 EUR

Stand: 20.02.2025

United Internet ist ein deutsches Unternehmen, das im Bereich Internet verschiedenartige Anwendungen und Applikationen entwickelt und vertreibt. Mit seinem Portfolio gehört der Konzern zu den führenden Anbietern in Europa. Das Unternehmen bietet unterschiedliche Internet-Zugangsprodukte sowie Applikationen für Privatanwender, Freiberufler und kleinere bis mittelgroße Firmen. Unter dem Schlagwort Internet-Fabrik betreibt United Internet ein Entwicklungs- und Rechenzentrum. Der Konzern vermarktet die etablierten Marken GMX, WEB.DE I&I Drillisch sowie united domains, fasthosts, InterNetX, Sedo oder affilinet und kann seinen Kunden damit ein breites Spektrum anbieten. Neben kostenpflichtigen Angeboten hält United Internet mit GMX und WEB.DE kostenfreie Mail-Anwendungen für eine breite Nutzergruppe bereit. Durch die Kombination von rationalen Fertigungsmechanismen mit den internettypischen Prozessen kann das Unternehmen seine Produktpalette jederzeit verbreitern bzw. modernisieren und damit kundenspezifische Lösungen offerieren.

Aktuelles KGV	17,11
Gewinn je Aktie	1,35
Letzte Dividende je Aktie	0,50
Aktuelle Dividendenrendite	2,17
Cash Flow je Aktie	4,79
Buchwert je Aktie	28,34
Akt. Marktkapitalisierung	3.981,69 Mil.
EBIT	753,96 Mil.
EBIT-Marge	12,13

Industrie Telekomunikation

Sektor Diversifizierter Anbieter

Subsektor Diversifizierter Anbieter

Anschrift
United Internet AG
Elgendorfer Straße 57
D-56410 Montabaur
www.united-internet.de

Investor Relations Dominic Grossman

IR-Telefon +49-2602-96-1671

IR-Email
investor-relations@united-internet.de

Hauptaktionäre
Ralph Dommermuth GmbH & Co. KG Beteiligungsgesellschaft (45.91%), Freefloat (33.13%), United Internet (9.99%), Bank of America (4.97%)

Streubesitz 41,00%

Vorstand
Ralf Hartings, Markus Huhn

Aufsichtsrat
Philipp von Bismarck, Dr. Manuel Cubero del castillo-olivares, Prof. Dr. Andreas Söffing, Prof. Dr. Yasmin Mei-Yee Weiß, Stefan Rasch...

Mitarbeiter 10 962

Umsatz 6213,21 Mil.

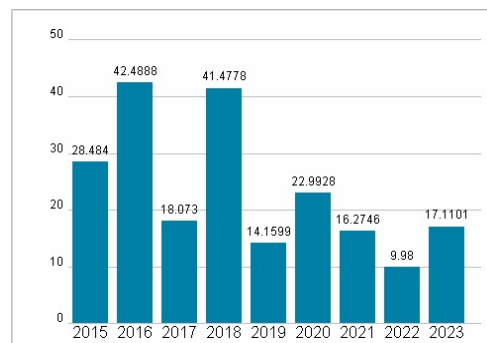
KONZERN VERFÜGBAR



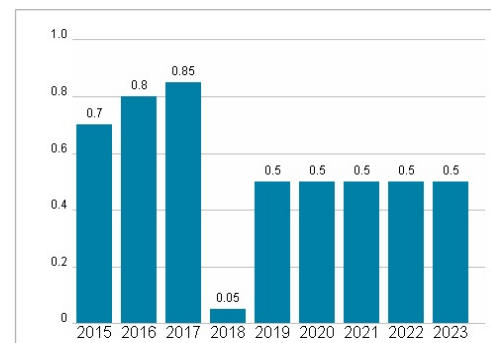
Wertentwicklung

	1M	6M	1J
Performance	+6,96%	-13,78%	-30,31%
Volatilität	39,14	32,73	35,82
Volumen Ø (Stk./Tag)	4 590	3 018	2 520

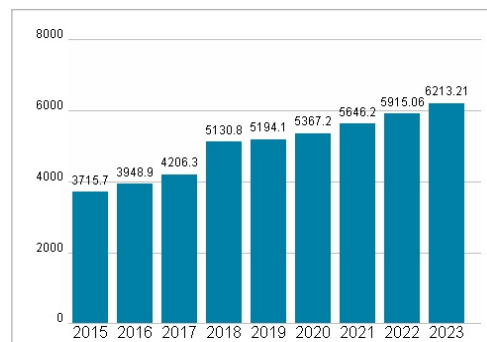
Aktuelles KGV



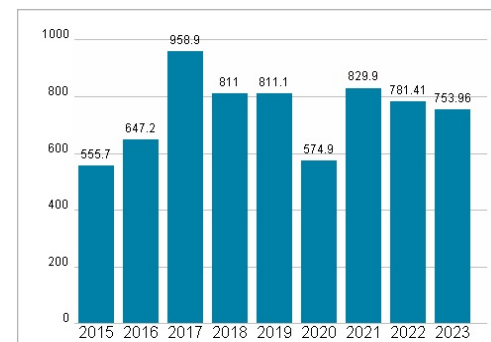
Dividende je Aktie (EUR)



Unternehmensumsatz (EUR)



EBIT (EUR)



Historische Daten: 2023

Erstellt: 23.02.2025 05:16

RISIKOHINWEISE: Die Informationen auf dieser Seite dienen ausschließlich zu Informationszwecken und sollten weder als Verkaufsangebot noch als Aufforderung zum Kauf des Wertpapiers oder einer Empfehlung zugunsten des Wertpapiers verstanden werden. Die baha GmbH und die BAWAG P.S.K. Bank für Arbeit und Wirtschaft und Österreichische Postsparkasse Aktiengesellschaft übernehmen trotz sorgfältigster Recherche keinerlei Haftung für die Richtigkeit der angegebenen Daten.

Factsheet erstellt von: www.baha.com