

KONINKL. PHILIPS EO -,20

Börse: Stuttgart

ISIN: NL0000009538

Währung: EUR

Kurs: 25,18 EUR

Stand: 21.11.2024

Koninklijke Philips N.V. ist ein weltweit führender Technologie- und Healthcarekonzern. Das niederländische Unternehmen ist in erster Linie auf Healthcare- und Gesundheitsprodukte ausgerichtet und besetzt marktführende Positionen in den Bereichen Kardiologie, Notfallmedizin und Gesundheitsversorgung. Die Produktpalette des Unternehmens versorgt Fachkräfte und Patienten in jedem Stadium des Krankheitsverlauf: von der Vorsorge über die Diagnose und Behandlung bis hin zur Patientenüberwachung und dem aktiven Gesundheitsmanagement sowohl stationär als auch im Heimbereich. Darüber hinaus bietet der Konzern Produkte für Privatpersonen, die sich auf die Bereiche Gesundheit und Wohlbefinden konzentrieren.

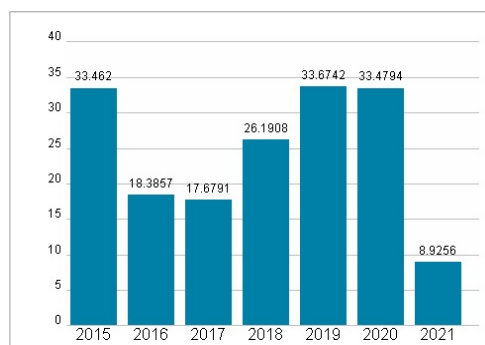
Aktuelles KGV	-
Gewinn je Aktie	-0,51
Letzte Dividende je Aktie	0,85
Aktuelle Dividendenrendite	4,03
Cash Flow je Aktie	2,36
Buchwert je Aktie	13,27
Akt. Marktkapitalisierung	19.111,51 Mil.
EBIT	-115,00 Mil.
EBIT-Marge	-0,63
Industrie	Gesundheitswesen
Sektor	Medizintechnische Produkte
Subsektor	Hochentwickelte medizinische Geräte
Anschrift	Koninklijke Philips N.V. Amstelplein 2, Philips Center, Breitner Tower NL-1070 MX Amsterdam www.philips.com
Investor Relations	Leandro Mazzoni
IR-Telefon	+31-20-59-77-222
IR-Email	investor.relations@philips.com
Hauptaktionäre	BlackRock, Inc. (5.19%), Treasury stock (4.08%), UBS Group AG (3.64%), T. Rowe Price Group Inc. (3.04%)
Streubesitz	83,42%
Vorstand	Abhijit Bhattacharya, Willem Appelo, Steve C de Baca, Jeff DiLullo, Marnix van Ginneken, Charlotte Hanneman, Andy Ho, Deeptha Khanna...
Aufsichtsrat	Feike Sijbesma, Chua Sock Koong, Liz Doherty, Marc Harrison, Peter Löscher, Indra Nooyi, Sanjay Poonen, David Pyott, Benoît Ribadeau-Dumas...
Mitarbeiter	69 656
Umsatz	18169,00 Mil.



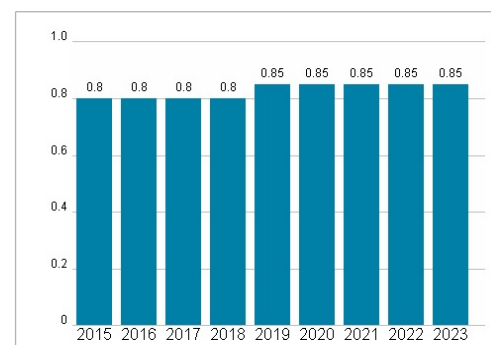
Wertentwicklung

	1M	6M	1J
Performance	-15,57%	-0,60%	+29,36%
Volatilität	60,85	36,12	39,66
Volumen Ø (Stk./Tag)	436	464	617

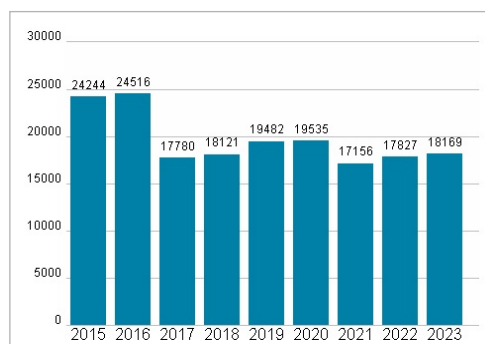
Aktuelles KGV



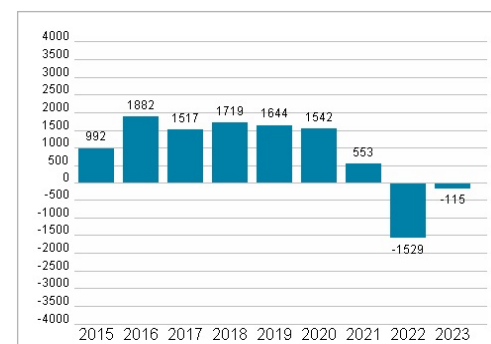
Dividende je Aktie (EUR)



Unternehmensumsatz (EUR)



EBIT (EUR)



Historische Daten: 2023

Erstellt: 22.11.2024 09:05

RISIKOHINWEIS: Die Informationen auf dieser Seite dienen ausschließlich zu Informationszwecken und sollten weder als Verkaufsangebot noch als Aufforderung zum Kauf des Wertpapiers oder einer Empfehlung zugunsten des Wertpapiers verstanden werden. Die baha GmbH und die BAWAG P.S.K. Bank für Arbeit und Wirtschaft und Österreichische Postsparkasse Aktiengesellschaft übernehmen trotz sorgfältigster Recherche keinerlei Haftung für die Richtigkeit der angegebenen Daten.

Factsheet erstellt von: www.baha.com