

# STRATEC SE NA O.N.

Börse: Frankfurt

ISIN: DE000STRA555

Währung: EUR

Kurs: 28,10 EUR

Stand: 20.12.2024

STRATEC SE projiziert, entwickelt und produziert vollautomatische Systeme für Partner aus der klinischen Diagnostik und Biotechnologie. Von besonderer Bedeutung ist dabei das Feld der In-vitro-Diagnostik (IVD). Die Untersuchungen werden heutzutage fast ausschließlich durch automatisierte Verfahren durchgeführt, wobei STRATEC genau diese Automatisierung insbesondere in der Probenvor- bzw. Probenaufbereitung, der Durchführung der Tests und der damit verbundenen Reaktion sowie in der Messung und der dazugehörigen Auswertung bietet. Die Produkte basieren entweder auf generisch entwickelten Systemen, die gewisse kundenspezifische Adaptionen zulassen, oder sind Neuentwicklungen auf Basis vorhandener Technologien. Generell sind jedoch beide Varianten auf die Bedürfnisse der Kunden abgestimmt. Zur Anwendung kommen die Geräte in Laboratorien, Blutbanken und Forschungseinrichtungen.

|                            |             |
|----------------------------|-------------|
| Aktuelles KGV              | 42,40       |
| Gewinn je Aktie            | 1,07        |
| Letzte Dividende je Aktie  | 0,55        |
| Aktuelle Dividendenrendite | 1,21        |
| Cash Flow je Aktie         | -           |
| Buchwert je Aktie          | 19,19       |
| Akt. Marktkapitalisierung  | 553,70 Mil. |
| EBIT                       | 22,38 Mil.  |
| EBIT-Marge                 | 8,54        |

|           |   |
|-----------|---|
| Industrie | Gesundheitswesen  |
| Sektor    | Medizintechnische Produkte  |
| Subsektor | Hochentwickelte medizinische Geräte                                     |
| Anschrift | STRATEC SE<br>Gewerbestraße 37<br>D-75217 Birkenfeld<br>www.stratec.com |

|                    |                   |
|--------------------|-------------------|
| Investor Relations | Jan Keppeler      |
| IR-Telefon         | +49-7082-7916-991 |
| IR-Email           | ir@stratec.com    |

|                |  |
|----------------|--|
| Hauptaktionäre | Brown Capital Management, LLC (5.01%), Invesco Ltd. (5.01%), Juno Investment Partners B.V. (3.02%) |
|----------------|--|

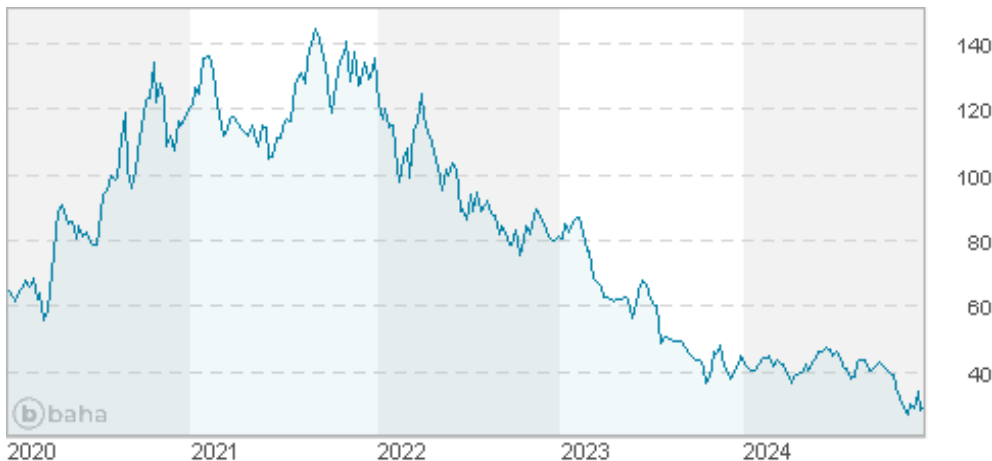
|             |        |
|-------------|--------|
| Streubesitz | 35,57% |
|-------------|--------|

|          |  |
|----------|--|
| Vorstand | Dr. Claus Vielsack, Dr. Robert Siegle, Dr. Georg Bauer |
|----------|--|

|              |   |
|--------------|---|
| Aufsichtsrat | Prof. Dr. Georg Heni, Dr. Frank Hiller, Dr. Rolf Vornhagen, Dr. Patricia Geller |
|--------------|---|

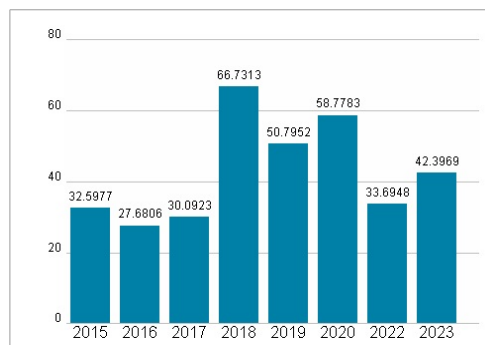
|             |     |
|-------------|-----|
| Mitarbeiter | 559 |
|-------------|-----|

|        |             |
|--------|-------------|
| Umsatz | 261,91 Mil. |
|--------|-------------|

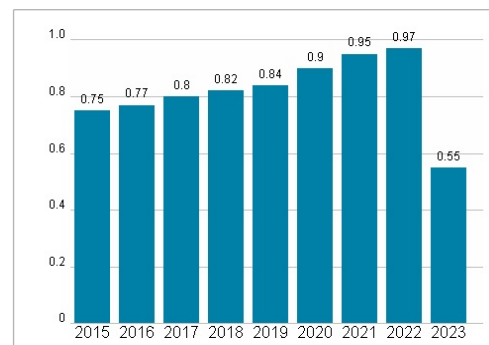


| Wertentwicklung      | 1M     | 6M      | 1J      |
|----------------------|--------|---------|---------|
| Performance          | +7,85% | -35,41% | -30,63% |
| Volatilität          | 84,07  | 46,84   | 40,02   |
| Volumen Ø (Stk./Tag) | 28     | 17      | 19      |

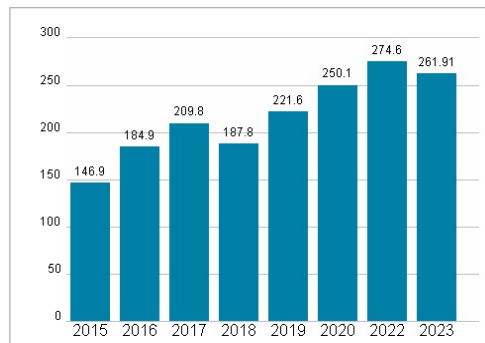
## Aktuelles KGV



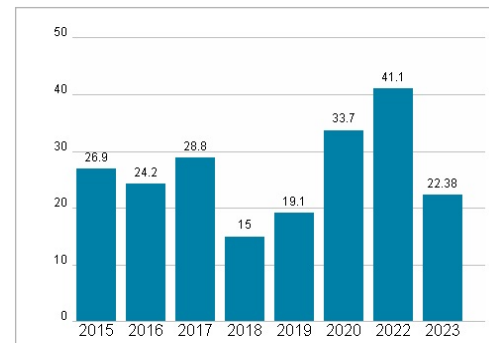
## Dividende je Aktie (EUR)



## Unternehmensumsatz (EUR)



## EBIT (EUR)



Historische Daten: 2023

Erstellt: 26.12.2024 15:29

RISIKOHINWEISE: Die Informationen auf dieser Seite dienen ausschließlich zu Informationszwecken und sollten weder als Verkaufsangebot noch als Aufforderung zum Kauf des Wertpapiers oder einer Empfehlung zugunsten des Wertpapiers verstanden werden. Die baha GmbH und die BAWAG P.S.K. Bank für Arbeit und Wirtschaft und Österreichische Postsparkasse Aktiengesellschaft übernehmen trotz sorgfältigster Recherche keinerlei Haftung für die Richtigkeit der angegebenen Daten.

Factsheet erstellt von: www.baha.com