

STRATEC SE NA O.N.

Börse: Berlin

ISIN: DE000STRA555

Währung: EUR

Kurs: 35,45 EUR

Stand: 29.01.2025

STRATEC SE projiziert, entwickelt und produziert vollautomatische Systeme für Partner aus der klinischen Diagnostik und Biotechnologie. Von besonderer Bedeutung ist dabei das Feld der In-vitro-Diagnostik (IVD). Die Untersuchungen werden heutzutage fast ausschließlich durch automatisierte Verfahren durchgeführt, wobei STRATEC genau diese Automatisierung insbesondere in der Probenvor- bzw. Probenaufbereitung, der Durchführung der Tests und der damit verbundenen Reaktion sowie in der Messung und der dazugehörigen Auswertung bietet. Die Produkte basieren entweder auf generisch entwickelten Systemen, die gewisse kundenspezifische Adaptionen zulassen, oder sind Neuentwicklungen auf Basis vorhandener Technologien. Generell sind jedoch beide Varianten auf die Bedürfnisse der Kunden abgestimmt. Zur Anwendung kommen die Geräte in Laboratorien, Blutbanken und Forschungseinrichtungen.

Aktuelles KGV	42,40
Gewinn je Aktie	1,07
Letzte Dividende je Aktie	0,55
Aktuelle Dividendenrendite	1,21
Cash Flow je Aktie	-
Buchwert je Aktie	19,19
Akt. Marktkapitalisierung	553,70 Mil.
EBIT	22,38 Mil.
EBIT-Marge	8,54

Industrie	Gesundheitswesen
Sektor	Medizintechnische Produkte
Subsektor	Hochentwickelte medizinische Geräte
Anschrift	STRATEC SE Gewerbstraße 37 D-75217 Birkenfeld www.stratec.com

Investor Relations	Jan Keppeler
IR-Telefon	+49-7082-7916-991
IR-Email	ir@stratec.com

Hauptaktionäre	Brown Capital Management, LLC (5.01%), Invesco Ltd. (5.01%), Juno Investment Partners B.V (3.02%)
----------------	---

Streubesitz 35,57%

Vorstand
Dr. Claus Vielsack, Dr. Robert Siegle, Dr. Georg Bauer

Aufsichtsrat
Prof. Dr. Georg Heni, Dr. Frank Hiller, Dr. Rolf Vornhagen, Dr. Patricia Geller

Mitarbeiter | 559

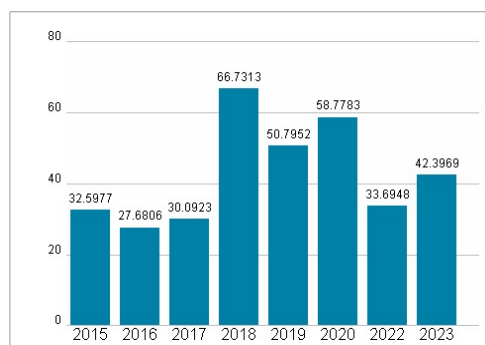
Umsatz 261,91 Mil.



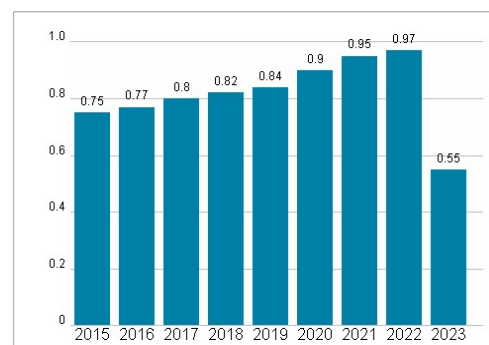
Wertentwicklung

	1M	6M	1J
Performance	+16,78%	-13,64%	-16,11%
Volatilität	66,44	50,29	41,80
Volumen Ø (Stk./Tag)	01	03	06

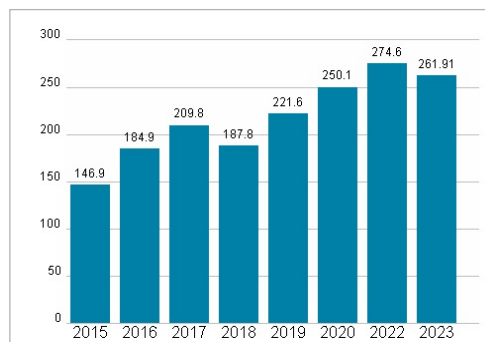
Aktuelles KGV



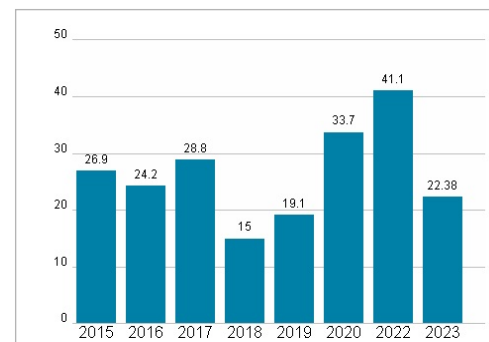
Dividende je Aktie (EUR)



Unternehmensumsatz (EUR)



EBIT (EUR)



Historische Daten: 2023

Erstellt: 31.01.2025 00:32

RISIKOHINWEISE: Die Informationen auf dieser Seite dienen ausschließlich zu Informationszwecken und sollten weder als Verkaufsangebot noch als Aufforderung zum Kauf des Wertpapiers oder einer Empfehlung zugunsten des Wertpapiers verstanden werden. Die baha GmbH und die BAWAG P.S.K. Bank für Arbeit und Wirtschaft und Österreichische Postsparkasse Aktiengesellschaft übernehmen trotz sorgfältigster Recherche keinerlei Haftung für die Richtigkeit der angegebenen Daten.

Factsheet erstellt von: www.baha.com