

KINGFISHER LS-, I57142857

Börse: München

ISIN: GB0033195214

Währung: EUR

Kurs: 3,45 EUR

Stand: 21.11.2024

Kingfisher plc ist ein Einzelhandelskonzern mit der Kernkompetenz Bau- und Heimwerkerprodukte. Unter den Marken: B&Q, Castorama, Brico Dépôt und Screwfix unterhält die Gesellschaft mehr als 1.360 Verkaufsstellen in zehn Ländern in Europa. Darüber hinaus stehen den Kunden die Möglichkeiten der Bestellung über den Internet-Shop, per Telefon oder per Katalog zur Verfügung. Die Produktpalette beinhaltet ein breitgefächertes Angebot für Bauen, Wohnen, Garten, Technik wie auch Geschenkartikel. Im Weiteren ist Kingfisher mit 50% in Kooperation an der Koç Group in der Türkei beteiligt. Die Beteiligung an der deutschen Firma Hornbach, die über 130 Bau- und Heimwerkmärkte in Europa unterhält, wurde im März 2014 verkauft. Die Kingfisher plc hat ihren Hauptsitz in London, UK.

Aktuelles KGV	11,98
Gewinn je Aktie	0,18
Letzte Dividende je Aktie	0,12
Aktuelle Dividendenrendite	5,63
Cash Flow je Aktie	0,70
Buchwert je Aktie	3,52
Akt. Marktkapitalisierung	4.132,50 Mil.
EBIT	580,00 Mil.
EBIT-Marge	4,47

Industrie	Konsumgüter
Sektor	Einzelhändler

Subsektor	-
Anschrift	Kingfisher plc 3 Sheldon Square, Paddington UK-London W2 6PX https://www.kingfisher.com

Investor Relations	Christian Cowley
IR-Telefon	+44-20-7644-1030
IR-Email	investorenquiries@kingfisher.com

Hauptaktionäre	Silchester International Investors LLP (13.04%), BlackRock, Inc. (7.73%), Mondrian Investment Partners Limited (4.95%)
Streubesitz	78,66%

Vorstand	Bernard Bot, Graham Bell, Chris Blatchford, Sapna Dutta, Pascal Gil, John Mewett, Kate Seljeflot, Adela Smeu, Henri Solère, Nils Swolkien...
Aufsichtsrat	Claudia Arney, Thierry Garnier, Bernard Bot, Catherine Bradley, Jeff Carr, Sophie Gasperment, Rakhi Goss-Custard, Bill Lennie

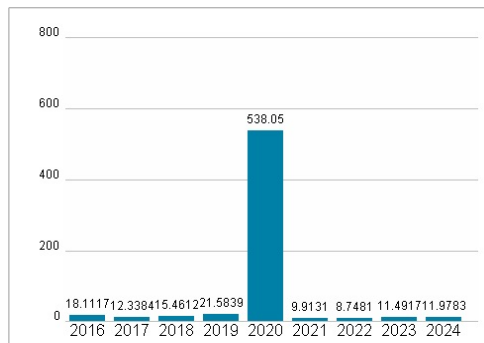
Mitarbeiter	-
Umsatz	12980,00 Mil.



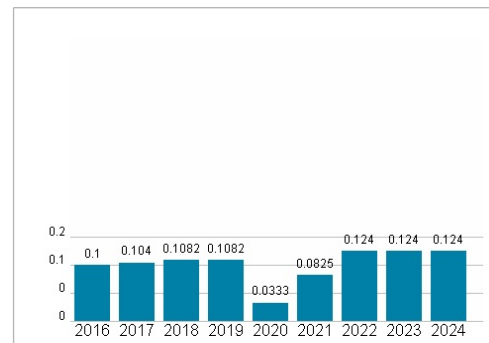
Wertentwicklung

	1M	6M	1J
Performance	-5,84%	+14,99%	+34,04%
Volatilität	26,45	27,74	27,34
Volumen Ø (Stk./Tag)	00	00	00

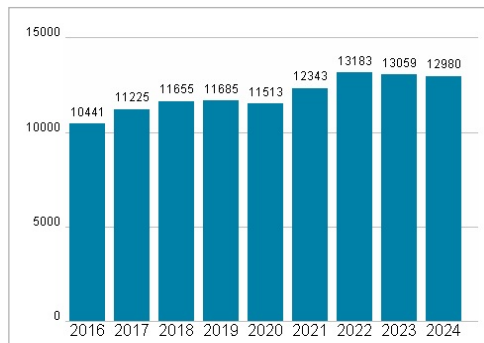
Aktuelles KGV



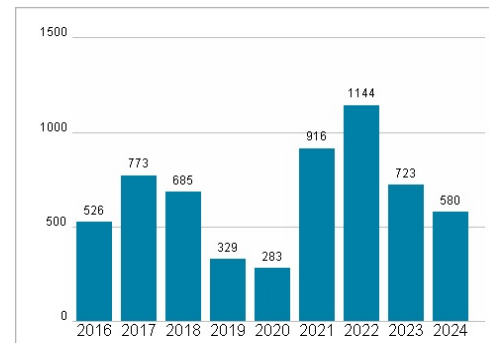
Dividende je Aktie (GBP)



Unternehmensumsatz (GBP)



EBIT (GBP)



Historische Daten: 2024

Erstellt: 22.11.2024 18:59