

Sunrun Inc

Börse: NASDAQ

ISIN: US86771W1053

Währung: USD

Kurs: 10,01 USD

Stand: 18.11.2024

Sunrun Inc. is an American provider of photovoltaic systems and battery energy storage products, primarily for residential customers. The company was established in 2007 and is headquartered in San Francisco, California.

| | |
|----------------------------|---------------|
| Aktuelles KGV | - |
| Gewinn je Aktie | -7,31 |
| Letzte Dividende je Aktie | - |
| Aktuelle Dividendenrendite | - |
| Cash Flow je Aktie | -3,74 |
| Buchwert je Aktie | 28,41 |
| Akt. Marktkapitalisierung | 4.310,55 Mil. |
| EBIT | -1978,64 Mil. |
| EBIT-Marge | -87,56 |

| | |
|-----------|---|
| Industrie | Technologie |
| Sektor | Sonstige Technologie |
| Subsektor | - |
| Anschrift | Sunrun Inc. 225 Bush Street San Francisco, CA 94104 www.sunrun.com |

| | |
|--------------------|----------------------|
| Investor Relations | |
| IR-Telefon | |
| IR-Email | investors@sunrun.com |

| | |
|----------------|---|
| Hauptaktionäre | |
| Streubesitz | - |

| | |
|----------|--|
| Vorstand | Lynn Jurich, Edward Fenster, Danny Abajian, Jeanna Steele, Paul Dickson, Chance Allred, Chris McClellan, Sandy Anuras, Michelle Philpot... |
|----------|--|

| | |
|--------------|---|
| Aufsichtsrat | Mary Powell, Alan Ferber, Edward Fenster, Gerald Risk, Katherine August-deWilde, Manjula Talreja, Lynn Jurich, Leslie Dach, Sonita... |
|--------------|---|

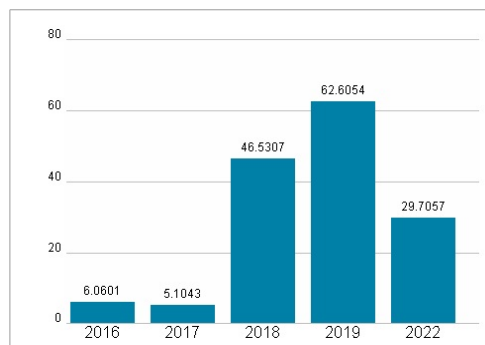
| | |
|-------------|--------------|
| Mitarbeiter | - |
| Umsatz | 2259,81 Mil. |



Wertentwicklung

| | 1M | 6M | 1J |
|----------------------|------------|------------|------------|
| Performance | -33,03% | -17,70% | -16,15% |
| Volatilität | 131,39 | 88,10 | 88,37 |
| Volumen Ø (Stk./Tag) | 12 943 616 | 10 861 170 | 12 362 055 |

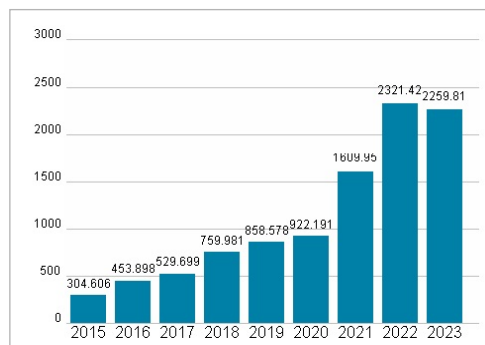
Aktuelles KGV



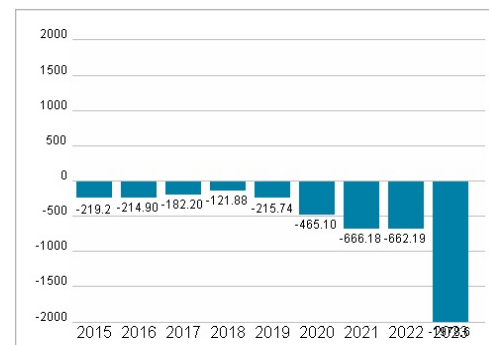
Dividende je Aktie (USD)



Unternehmensumsatz (USD)



EBIT (USD)



Historische Daten: 2023

Erstellt: 19.11.2024 21:56

RISIKOHINWEIS: Die Informationen auf dieser Seite dienen ausschließlich zu Informationszwecken und sollten weder als Verkaufsangebot noch als Aufforderung zum Kauf des Wertpapiers oder einer Empfehlung zugunsten des Wertpapiers verstanden werden. Die baha GmbH und die BAWAG P.S.K. Bank für Arbeit und Wirtschaft und Österreichische Postsparkasse Aktiengesellschaft übernehmen trotz sorgfältigster Recherche keinerlei Haftung für die Richtigkeit der angegebenen Daten.

Factsheet erstellt von: www.baha.com