

BCO DE SABADELL A EO-,125

Börse: Frankfurt

ISIN: ES0113860A34

Währung: EUR

Kurs: 1,85 EUR

Stand: 19.12.2024

Banco de Sabadell S.A. ist eine spanische Banken- und Finanzdienstleistungsgruppe. Die umfangreiche Angebotspalette beinhaltet neben den traditionellen Bankgeschäften auch Investmentbanking, Effektenhandel, Vermögensverwaltung, Vorsorgeplanung, Kredite, Leasing, e-banking und e-trade. Im Weiteren ist der Konzern in der institutionellen Vermögensverwaltung für Pensionskassen, Unternehmen und Fondsgesellschaften (Asset Management) aktiv. In Spanien unterhält die Bankengruppe mehr als 2.700 Filialen und ist international mit eigenen Niederlassungen und über Tochtergesellschaften tätig. Banco de Sabadell S.A wurde am 31.Dezember 1881 gegründet und hat seinen Hauptsitz in Sabadell (Barzelona), Spanien.

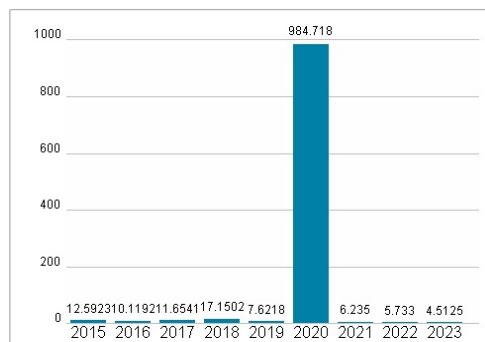
| | |
|----------------------------|--|
| Aktuelles KGV | 4,51 |
| Gewinn je Aktie | 0,25 |
| Letzte Dividende je Aktie | 0,06 |
| Aktuelle Dividendenrendite | 5,39 |
| Cash Flow je Aktie | -1,95 |
| Buchwert je Aktie | 2,56 |
| Akt. Marktkapitalisierung | 6.011,45 Mil. |
| EBIT | 0,00 Mil. |
| EBIT-Marge | - |
| Industrie | Finanzdienstleister |
| Sektor | Banken |
| Subsektor | Banken |
| Anschrift | Banco de Sabadell S.A. Avenida Óscar Esplá, 37 Alicante 03007 https://www.grupbancsabadell.com/corp/en/home |
| Investor Relations | |
| IR-Telefon | +34 91 3217373 |
| IR-Email | InvestorRelations@bancsabadell.com |
| Hauptaktionäre | retail shareholders (56%), Freefloat (56%), institutionelle Investoren (44%) |
| Streubesitz | 56,00% |
| Vorstand | Gonzalo Baretino Coloma, David Vegara Figueras, Leopoldo Alvear Trenor, Jorge Rodríguez Maroto, Carlos Ventura Santamans, Cristóbal |
| Aufsichtsrat | José Oliu Creus, Pedro Fontana García, Alicia Reyes Revuelta, Aurora Catá Sala, César González-Bueno Mayer, David Martínez |
| Mitarbeiter | 19 313 |
| Umsatz | 0,00 Mil. |



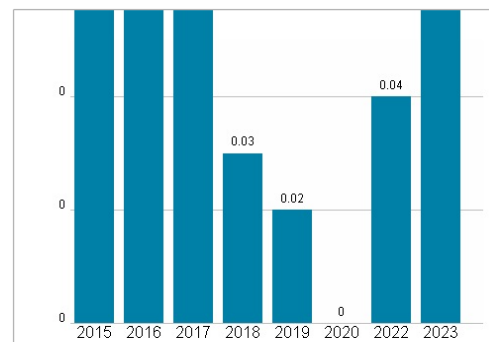
Wertentwicklung

| | 1M | 6M | 1J |
|----------------------|--------|--------|---------|
| Performance | +2,85% | +4,39% | +64,67% |
| Volatilität | 27,10 | 31,30 | 33,44 |
| Volumen Ø (Stk./Tag) | 4 021 | 2 208 | 2 889 |

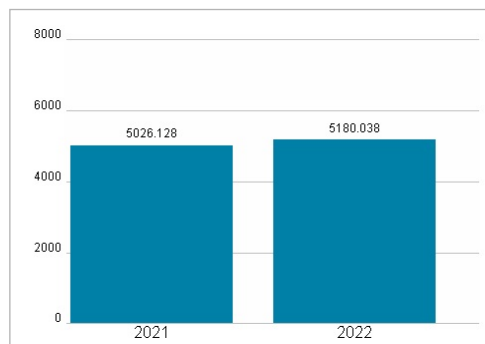
Aktuelles KGV



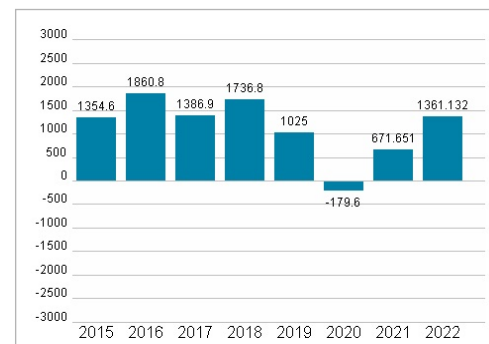
Dividende je Aktie (EUR)



Unternehmensumsatz (EUR)



EBIT (EUR)



Historische Daten: 2023 Erstellt: 23.12.2024 02:18