

PayPal Holdings Inc

Börse: NASDAQ

ISIN: US70450Y1038

Währung: USD

Kurs: 77,63 USD

Stand: 20.02.2025

PayPal betreibt ein Online-Bezahlsystem. Dieser Bezahlndienst bietet seinen Kunden vor allem im Online-Handel eine sichere Möglichkeit für Geld-Überweisungen – über ein PayPal-Konto, per Lastschrift oder Kreditkarte. Kunden, die sich ein Konto bei PayPal einrichten, können darüber bei zahlreichen Online-Shops die finanzielle Seite von Kauf und Verkauf abwickeln oder auch schlichtweg Geld versenden. Dabei müssen eigene Finanzdaten nicht an Dritte weitergegeben werden. Nach eigenen Angaben verwaltet das Unternehmen 360 Millionen aktive Benutzerkonten. Zu den Angeboten von PayPal zählen PayPal, PayPal Credit, die Bezahl-App Venmo und die Zahlungsplattform Braintree. Die Dienste richten sich sowohl an Privat- als auch an Geschäftskunden. Das 1998 gegründete Unternehmen wurde 2002 von eBay gekauft; im Juli 2015 wurde PayPal jedoch wieder ausgegliedert und erneut als eigenständiges Unternehmen an der Börse notiert.

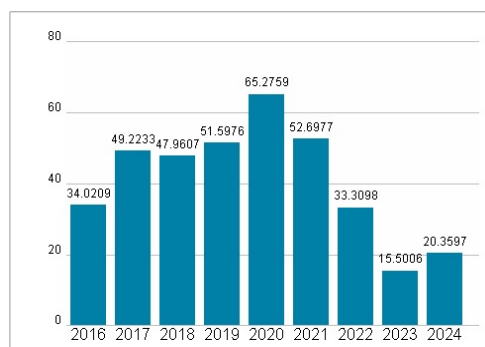
Aktuelles KGV	20,36
Gewinn je Aktie	4,19
Letzte Dividende je Aktie	-
Aktuelle Dividendenrendite	-
Cash Flow je Aktie	7,53
Buchwert je Aktie	20,64
Akt. Marktkapitalisierung	84.431,84 Mil.
EBIT	5325,00 Mil.
EBIT-Marge	16,75
Industrie	Finanzdienstleister
Sektor	Besondere Finanzdienstleister
Subsektor	-
Anschrift	PayPal Holdings Inc. 2221 North First Street San Jose, California 95131, USA https://www.paypal.com
Investor Relations	
IR-Telefon	+1 (201) 680-6578
IR-Email	InvestorRelations@PayPal.com
Hauptaktionäre	Vanguard Group Inc (8.69%), Blackrock Inc. (7.51%), State Street Corporation (4.41%), Comprehensive Financial Management, LLC (2.71%)
Streubesitz	85,49%
Vorstand	Jamie Miller, Peggy Alford, Jonathan Auerbach, Isabel Cruz, Archana (Archie) Deskus, Michelle Gill, Aaron Karczmer, Frank Keller, John...
Aufsichtsrat	John Donahoe, David Dorman, Belinda Johnson, Enrique Lores, Gail McGovern, Deborah M. Messemer, David Moffett, Ann M. Sarnoff, Daniel...
Mitarbeiter	-
Umsatz	31797,00 Mil.




Wertentwicklung

	1M	6M	1J
Performance	-16,47%	+4,53%	+26,69%
Volatilität	50,51	34,65	32,28
Volumen Ø (Stk./Tag)	13 181 088	10 338 363	11 472 236

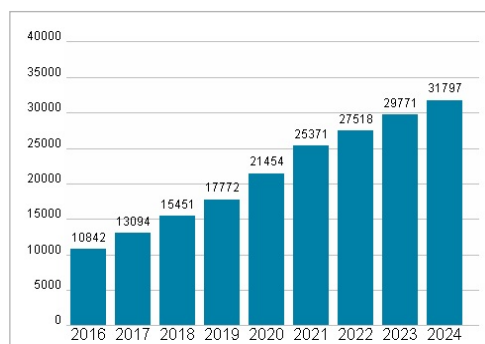
Aktuelles KGV



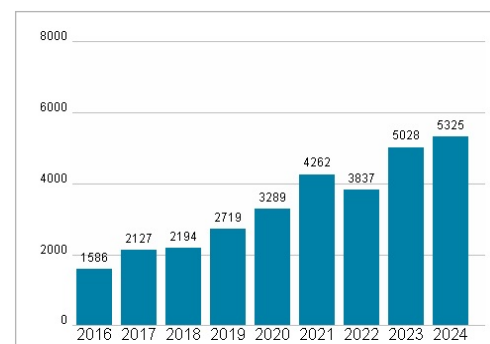
Dividende je Aktie (USD)



Unternehmensumsatz (USD)



EBIT (USD)



Historische Daten: 2024

Erstellt: 23.02.2025 11:07

RISIKOHINWEIS: Die Informationen auf dieser Seite dienen ausschließlich zu Informationszwecken und sollten weder als Verkaufsangebot noch als Aufforderung zum Kauf des Wertpapiers oder einer Empfehlung zugunsten des Wertpapiers verstanden werden. Die baha GmbH und die BAWAG P.S.K. Bank für Arbeit und Wirtschaft und Österreichische Postsparkasse Aktiengesellschaft übernehmen trotz sorgfältigster Recherche keinerlei Haftung für die Richtigkeit der angegebenen Daten.

Factsheet erstellt von: www.baha.com