

DT.PFANDBRIEFBK AG

Börse: Baader Bank (Baadex) ISIN: DE0008019001 Währung: EUR Kurs: 5,33 EUR Stand: 03.04.2025

Die Deutsche Pfandbriefbank ist eine führende Spezialbank für die Finanzierung von Immobilien und öffentlichen Investitionen. Das Unternehmen unterstützt nationale und internationale Immobilienunternehmen, Institutionen und Immobilienfonds unter anderem bei der Finanzierung von Bürogebäuden sowie Einzelhandels- und Logistikimmobilien. Darüber hinaus offeriert die Deutsche Pfandbriefbank individuelle Finanzierungslösungen für öffentliche Einrichtungen, den kommunalen Wohnungsbau sowie die öffentliche Infrastruktur. Privatanleger können außerdem Fest- und Tagesgeld anlegen. Das Unternehmen entstand im Juni 2009 durch die Fusion der beiden Pfandbriefbanken Hypo Real Estate Bank AG und DEPA Deutsche Pfandbriefbank AG mit anschließender Umfirmierung. Heute gehört die Deutsche Pfandbriefbank zum HRE Konzern und damit zum Besitz der Bundesrepublik Deutschland. Die Spezialbank ist in Deutschland, Frankreich, Großbritannien, Nordeuropa sowie einzelnen mittel- und osteuropäischen Ländern tätig.

Aktuelles KGV	7,15
Gewinn je Aktie	0,67
Letzte Dividende je Aktie	-
Aktuelle Dividendenrendite	-
Cash Flow je Aktie	-16,32
Buchwert je Aktie	23,21
Akt. Marktkapitalisierung	643,87 Mil.
EBIT	0,00 Mil.
EBIT-Marge	-

Industrie	Finanzdienstleister
Sektor	Besondere Finanzdienstleister
Subsektor	-

Anschrift
 Deutsche Pfandbriefbank AG
 Parkring 28
 D-85748 Garching
<https://www.pfandbriefbank.com>

Investor Relations Michael Heuber
 IR-Telefon +49-89-2880-28778

IR-Email

Hauptaktionäre
 The Vanguard Group, Inc. (3.81%), RAG Foundation, Endowment Arm (2.94%), BlackRock, Inc. (1.7%), Dimensional Fund Advisors LP (1.57%)...

Streubesitz 60,98%

Vorstand
 Thomas Köntgen, Marcus Schulte, Dr Pamela Hoerr

Aufsichtsrat
 Dr Louis Hagen, Hanns-Peter Storr, Karim Bohn, Susanne Klöß-Braekler, Gertraud Dirscherl, Prof. Kerstin Hennig, Georg Kordick, Olaf...

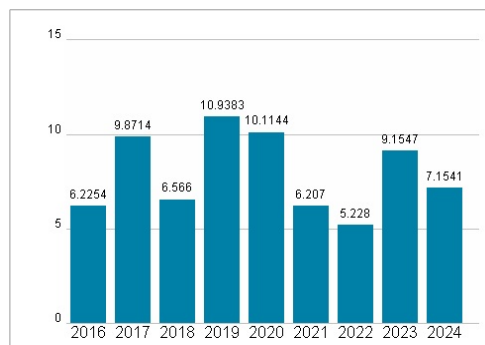
Mitarbeiter 778

Umsatz 552,00 Mil.

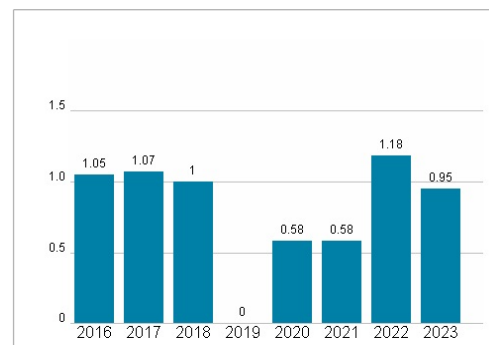


Wertentwicklung	IM	6M	IJ
Performance	-18,62%	-18,28%	+3,28%
Volatilität	47,13	37,32	37,92
Volumen Ø (Stk./Tag)	00	00	00

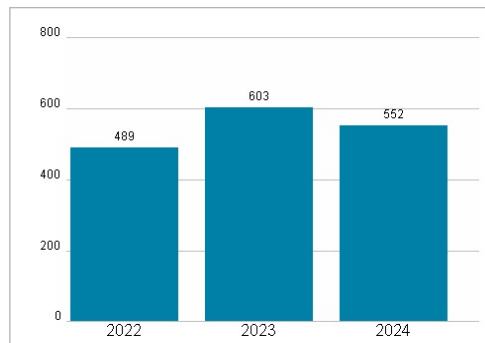
Aktuelles KGV



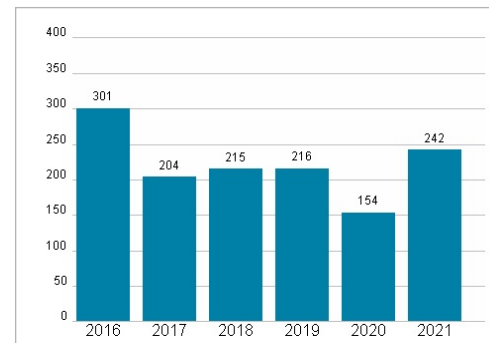
Dividende je Aktie (EUR)



Unternehmensumsatz (EUR)



EBIT (EUR)



Historische Daten: 2024 Erstellt: 05.04.2025 06:23

RISIKOHINWEISE: Die Informationen auf dieser Seite dienen ausschließlich zu Informationszwecken und sollten weder als Verkaufsangebot noch als Aufforderung zum Kauf des Wertpapiers oder einer Empfehlung zugunsten des Wertpapiers verstanden werden. Die baha GmbH und die BAWAG P.S.K. Bank für Arbeit und Wirtschaft und Österreichische Postsparkasse Aktiengesellschaft übernehmen trotz sorgfältigster Recherche keinerlei Haftung für die Richtigkeit der angegebenen Daten.

Factsheet erstellt von: www.baha.com