

GRENKE AG NA O.N.

Börse: Stuttgart

ISIN: DE000A161N30

Währung: EUR

Kurs: 15,16 EUR

Stand: 20.12.2024

Die Grenke AG zählt zu den führenden deutschen Anbietern von IT-Leasing. Das Unternehmen ist ein spezialisierter Dienstleister für die Finanzierung von IT-Produkten und die weitere Vertriebsunterstützung, insbesondere für Small-Ticket-IT-Produkte wie Notebooks, PCs, Bildschirme und andere Peripheriegeräte, Server, Software, Telekommunikations- und Kopiertechnik. Zu den Kunden des Unternehmens zählen überwiegend mittelständische und kleine Firmen, Freiberufler oder Selbständige. Grenkeleasing vertreibt seine Leasingprodukte überwiegend in enger Zusammenarbeit mit dem IT-Handel und den IT-Herstellern sowie im Internet über Weblease. Mit namhaften Herstellern, unter anderem Hewlett-Packard und Microsoft, werden enge Partnerschaften und Kooperationen unterhalten. Das Unternehmen nutzt drei verschiedene Vertriebswege für IT-Produkte, den Fachhandel, die Vertriebskanäle der IT-Hersteller sowie das Internet durch Weblease.

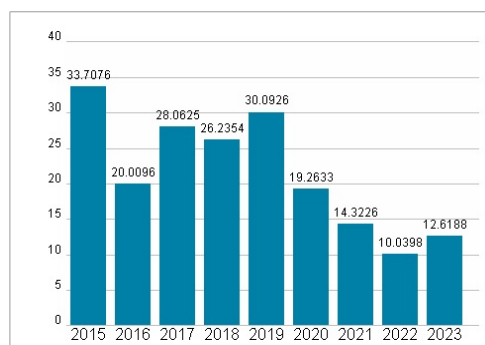
Aktuelles KGV	12,62
Gewinn je Aktie	1,99
Letzte Dividende je Aktie	0,47
Aktuelle Dividendenrendite	1,88
Cash Flow je Aktie	7,08
Buchwert je Aktie	25,14
Akt. Marktkapitalisierung	1.164,71 Mil.
EBIT	112,90 Mil.
EBIT-Marge	19,26
Industrie	Technologie
Sektor	IT-Dienstleistungen
Subsektor	IT Consulting und Dienstleistungen
Anschrift	Grenke AG Neuer Markt 2 D-76532 Baden-Baden www.grenke.de/de.html
Investor Relations	Anke Linnartz
IR-Telefon	+49-7221-5007-204
IR-Email	investor@grenke.de
Hauptaktionäre	Grenke Beteiligung GmbH & Co (36.71%), Grenke-Stiftung (7.16%), Universal-Investment-Gesellschaft mbH (5.03%), ACATIS
Streubesitz	71,58%
Vorstand	Sebastian Hirsch, Gilles Christ, Isabel Rösler
Aufsichtsrat	Jens Rönning, Dr. Konstantin Nikolaus Maria Mettenheimer, Dr. Ljiljana Mitic, Nils Kröber, Norbert Freisleben, Moritz Grenke
Mitarbeiter	2 157
Umsatz	586,20 Mil.



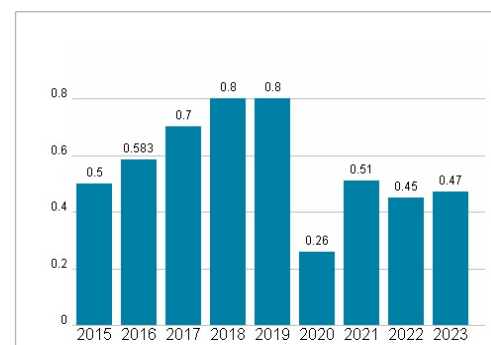
Wertentwicklung

	1M	6M	1J
Performance	-5,96%	-26,86%	-38,95%
Volatilität	17,48	54,71	42,65
Volumen Ø (Stk./Tag)	2 324	2 284	1 686

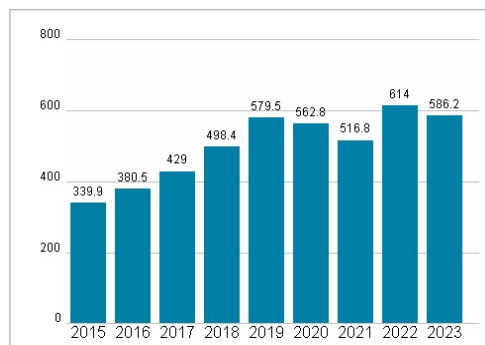
Aktuelles KGV



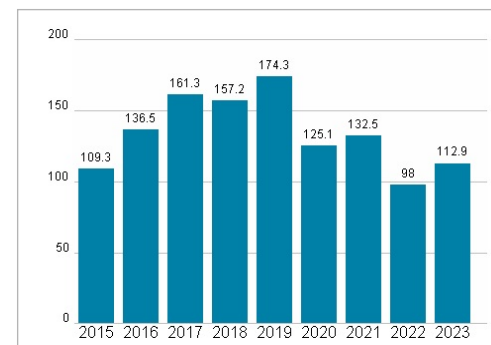
Dividende je Aktie (EUR)



Unternehmensumsatz (EUR)



EBIT (EUR)



Historische Daten: 2023

Erstellt: 23.12.2024 09:16