

PAYPAL HDGS INC.DL-,0001

Börse: München

ISIN: US70450Y1038

Währung: EUR

Kurs: 74,97 EUR

Stand: 20.02.2025

PayPal betreibt ein Online-Bezahlsystem. Dieser Bezahlndienst bietet seinen Kunden vor allem im Online-Handel eine sichere Möglichkeit für Geld-Überweisungen – über ein PayPal-Konto, per Lastschrift oder Kreditkarte. Kunden, die sich ein Konto bei PayPal einrichten, können darüber bei zahlreichen Online-Shops die finanzielle Seite von Kauf und Verkauf abwickeln oder auch schlichtweg Geld versenden. Dabei müssen eigene Finanzdaten nicht an Dritte weitergegeben werden. Nach eigenen Angaben verwaltet das Unternehmen 360 Millionen aktive Benutzerkonten. Zu den Angeboten von PayPal zählen PayPal, PayPal Credit, die Bezahl-App Venmo und die Zahlungsplattform Braintree. Die Dienste richten sich sowohl an Privat- als auch an Geschäftskunden. Das 1998 gegründete Unternehmen wurde 2002 von eBay gekauft; im Juli 2015 wurde PayPal jedoch wieder ausgegliedert und erneut als eigenständiges Unternehmen an der Börse notiert.

Aktuelles KGV	20,36
Gewinn je Aktie	4,19
Letzte Dividende je Aktie	-
Aktuelle Dividendenrendite	-
Cash Flow je Aktie	7,53
Buchwert je Aktie	20,64
Akt. Marktkapitalisierung	84.431,84 Mil.
EBIT	5325,00 Mil.
EBIT-Marge	16,75

Industrie	Finanzdienstleister
Sektor	Besondere Finanzdienstleister
Subsektor	-

Anschrift
PayPal Holdings Inc.
2221 North First Street
San Jose, California 95131, USA
<https://www.paypal.com>

Investor Relations

IR-Telefon +1 (201) 680-6578

IR-Email
InvestorRelations@PayPal.com

Hauptaktionäre

Vanguard Group Inc (8.69%), Blackrock Inc. (7.51%), State Street Corporation (4.41%), Comprehensive Financial Management, LLC (2.74%)

Streubesitz 85,49%

Vorstand

Jamie Miller, Peggy Alford, Jonathan Auerbach, Isabel Cruz, Archana (Archie) Deskus, Michelle Gill, Aaron Karczmer, Frank Keller, John...

Aufsichtsrat

John Donahoe, David Dorman, Belinda Johnson, Enrique Lores, Gail McGovern, Deborah M. Messemer, David Moffett, Ann M. Sarnoff, Daniel...

Mitarbeiter -

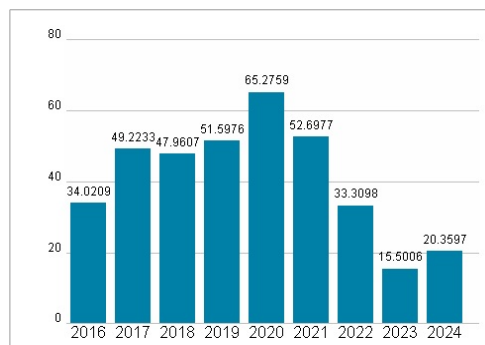
Umsatz 31797,00 Mil.




Wertentwicklung

	1M	6M	1J
Performance	-14,53%	+12,49%	+34,51%
Volatilität	50,21	33,92	33,56
Volumen Ø (Stk./Tag)	374	224	160

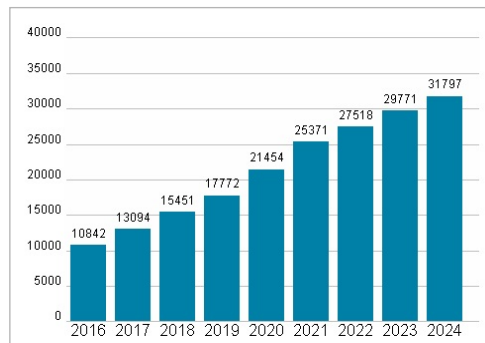
Aktuelles KGV



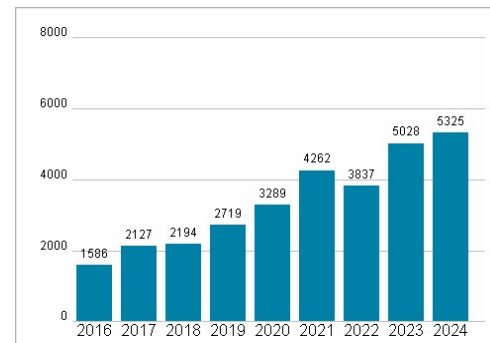
Dividende je Aktie (USD)



Unternehmensumsatz (USD)



EBIT (USD)



Historische Daten: 2024

Erstellt: 23.02.2025 11:12

RISIKOHINWEIS: Die Informationen auf dieser Seite dienen ausschließlich zu Informationszwecken und sollten weder als Verkaufsangebot noch als Aufforderung zum Kauf des Wertpapiers oder einer Empfehlung zugunsten des Wertpapiers verstanden werden. Die baha GmbH und die BAWAG P.S.K. Bank für Arbeit und Wirtschaft und Österreichische Postsparkasse Aktiengesellschaft übernehmen trotz sorgfältigster Recherche keinerlei Haftung für die Richtigkeit der angegebenen Daten.

Factsheet erstellt von: www.baha.com