

# DT.PFANDBRIEFBK AG

Börse: Lang & Schwarz

ISIN: DE0008019001

Währung: EUR

Kurs: 5,88 EUR

Stand: 03.10.2024

Die Deutsche Pfandbriefbank ist eine führende Spezialbank für die Finanzierung von Immobilien und öffentlichen Investitionen. Das Unternehmen unterstützt nationale und internationale Immobilienunternehmen, Institutionen und Immobilienfonds unter anderem bei der Finanzierung von Bürogebäuden sowie Einzelhandels- und Logistikimmobilien. Darüber hinaus offeriert die Deutsche Pfandbriefbank individuelle Finanzierungslösungen für öffentliche Einrichtungen, den kommunalen Wohnungsbau sowie die öffentliche Infrastruktur. Privatanleger können außerdem Fest- und Tagesgeld anlegen. Das Unternehmen entstand im Juni 2009 durch die Fusion der beiden Pfandbriefbanken Hypo Real Estate Bank AG und DEPA Deutsche Pfandbriefbank AG mit anschließender Umfirmierung. Heute gehört die Deutsche Pfandbriefbank zum HRE Konzern und damit zum Besitz der Bundesrepublik Deutschland. Die Spezialbank ist in Deutschland, Frankreich, Großbritannien, Nordeuropa sowie einzelnen mittel- und osteuropäischen Ländern tätig.

Aktuelles KGV	9,15
Gewinn je Aktie	0,68
Letzte Dividende je Aktie	0,95
Aktuelle Dividendenrendite	15,33
Cash Flow je Aktie	3,13
Buchwert je Aktie	25,02
Akt. Marktkapitalisierung	833,07 Mil.
EBIT	0,00 Mil.
EBIT-Marge	-

Industrie Finanzdienstleister

Sektor Besondere Finanzdienstleister

Subsektor -

Anschrift Deutsche Pfandbriefbank AG  
Parkring 28  
D-85748 Garching  
<https://www.pfandbriefbank.com>

Investor Relations Michael Heuber

IR-Telefon +49-89-2880-28778

IR-Email

Hauptaktionäre  
The Vanguard Group, Inc. (3.41%), Dimensional Fund Advisors LP (3%), Allianz Asset Management GmbH (2.99%), RAG Foundation, Endowment...

Streubesitz 60,98%

Vorstand  
Marcus Schulte, Andreas Schenk, Thomas Köntgen, Dr. Pamela Hoerr

Aufsichtsrat  
Dr. Louis Hagen, Hanns-Peter Storr, Georg Kordick, Heike TheiBing, Olaf Neumann, Susanne Klöß-Braekler, Gertraud Dirscherl, Prof. Kerstin...

Mitarbeiter 848

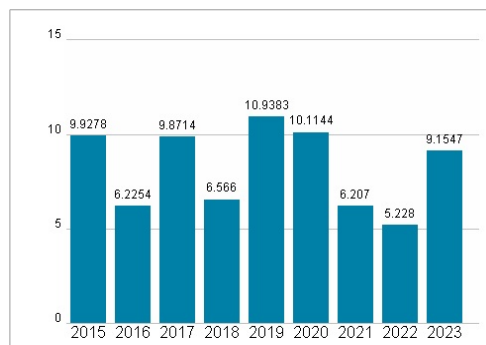
Umsatz 603,00 Mil.



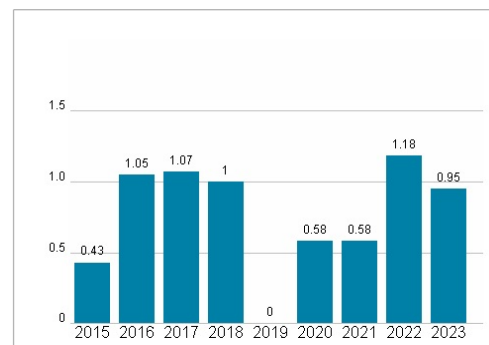
## Wertentwicklung

	1M	6M	1J
Performance	+19,46%	+24,16%	-8,48%
Volatilität	53,52	41,86	48,27
Volumen Ø (Stk./Tag)	00	00	00

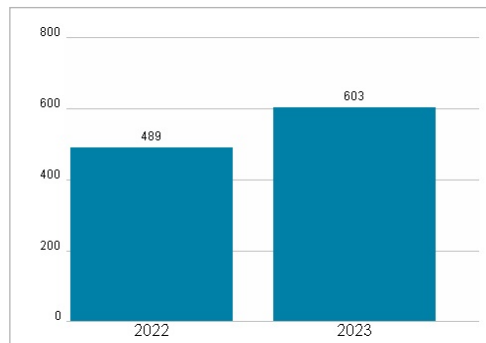
## Aktuelles KGV



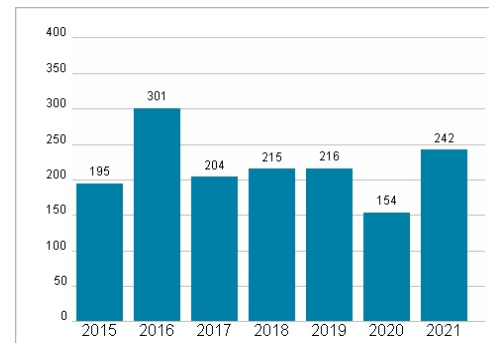
## Dividende je Aktie (EUR)



## Unternehmensumsatz (EUR)



## EBIT (EUR)



Historische Daten: 2023

Erstellt: 05.10.2024 01:12

RISIKOHINWEISE: Die Informationen auf dieser Seite dienen ausschließlich zu Informationszwecken und sollten weder als Verkaufsangebot noch als Aufforderung zum Kauf des Wertpapiers oder einer Empfehlung zugunsten des Wertpapiers verstanden werden. Die baha GmbH und die BAWAG P.S.K. Bank für Arbeit und Wirtschaft und Österreichische Postsparkasse Aktiengesellschaft übernehmen trotz sorgfältigster Recherche keinerlei Haftung für die Richtigkeit der angegebenen Daten.

Factsheet erstellt von: [www.baha.com](http://www.baha.com)