

AENA SME S.A. EO 10

Börse: Düsseldorf

ISIN: ES0105046009

Währung: EUR

Kurs: 195,10 EUR

Stand: 14.11.2024

AENA S.A. ist ein spanisches Staatsunternehmen, das verschiedene Flughäfen betreibt. Weltweit ist die Gesellschaft führend als Flughafenbetreiber hinsichtlich der Passagierzahl. 2013 wurden 187 Millionen Gäste und 639,000 Tonnen Gepäck abgefertigt. Das Unternehmen betreibt insgesamt knapp 50 Flughäfen und zwei Hubschrauberlandeplätze in Spanien und ist am Management von 15 weiteren Flughäfen in Europa und Amerika beteiligt, einschließlich Londons Luton. Die wichtigsten Airlines, die die Flughäfen anfliegen, sind Ryanair, Vueling, Air Europa, Iberia, easyJet und Air Berlin.

Aktuelles KGV	15,09
Gewinn je Aktie	10,87
Letzte Dividende je Aktie	6,20
Aktuelle Dividendenrendite	3,78
Cash Flow je Aktie	14,80
Buchwert je Aktie	50,39
Akt. Marktkapitalisierung	24.615,00 Mil.
EBIT	2201,40 Mil.
EBIT-Marge	43,68

Industrie	Konsumgüter
Sektor	Dienstleistungen für Endverbraucher
Subsektor	Dienstleistungen für Endverbraucher
Anschrift	Aena SME S.A. Calle Arturo Soria 109 ES-28042 Madrid www.aena.es

Investor Relations	
IR-Telefon	+34-913-211-449
IR-Email	ir@aena.es

Hauptaktionäre	Enaire (51%), free float (49%)
----------------	--------------------------------

Streubesitz	49,00%
-------------	--------

Vorstand	Javier Marín San Andrés, María José Cuenda Chamorro, Elena Mayoral Corcuera, Amparo Brea Álvarez, Ángel Luis Sanz Sanz, Elena Roldán...
----------	-----------------------------------------------------------------------------------------------------------------------------------------

Aufsichtsrat	Maurici Lucena Betriu, Jaime Terceiro Lomba, Javier Marín San Andrés, María Carmen Corral Escribano, Irene Cano Piquero, Madel Coriseo...
--------------	-------------------------------------------------------------------------------------------------------------------------------------------

Mitarbeiter	-
-------------	---

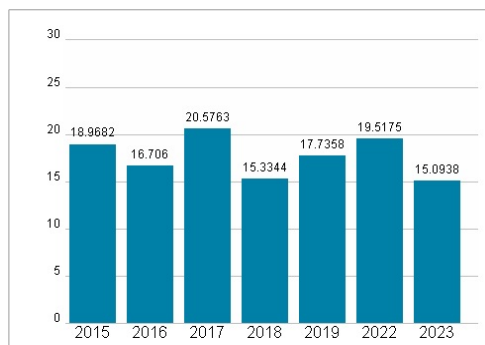
Umsatz	5039,80 Mil.
--------	--------------



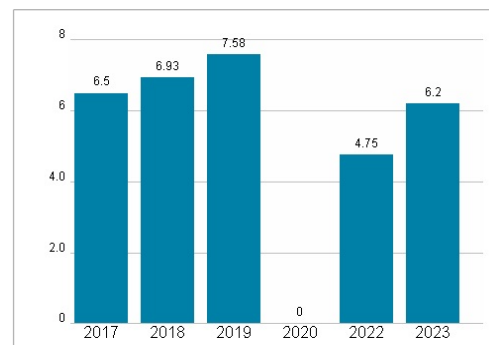
Wertentwicklung

	1M	6M	1J
Performance	-5,15%	+9,32%	+30,62%
Volatilität	15,02	17,11	17,55
Volumen Ø (Stk./Tag)	00	00	00

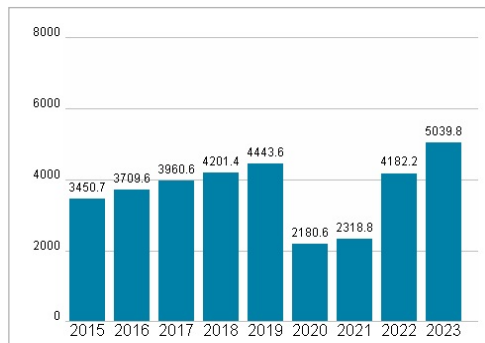
Aktuelles KGV



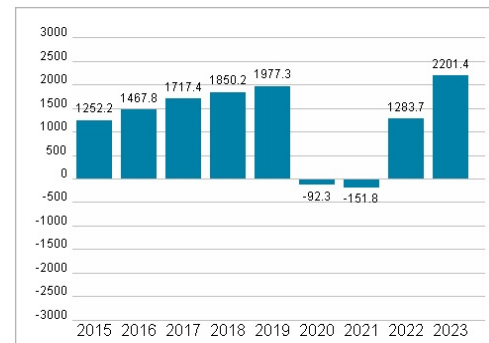
Dividende je Aktie (EUR)



Unternehmensumsatz (EUR)



EBIT (EUR)



Historische Daten: 2023 Erstellt: 16.11.2024 15:51