

# Kraft Heinz Company

Börse: NASDAQ

ISIN: US5007541064

Währung: USD

Kurs: 30,81 USD

Stand: 03.04.2025

Die Kraft Heinz Company gehört weltweit zu den größten Nahrungsmittel- und Getränkeunternehmen. Zur Produktpalette zählen Fertiggerichte, Erfrischungsgetränke, Kaffee, Käse und weitere Lebensmittel. Das Portfolio umfasst einige der beliebtesten Lebensmittelmarken Nordamerikas: Kraft, Heinz, ABC, Capri Sun, Classico, Jell-O, Kool-Aid, Lunchables, Maxwell House, Ore-Ida, Oscar Mayer, Philadelphia, Planters, Plasmon, Quero, Weight Watchers Smart Ones und Velveeta. Die Kraft Heinz Company entstand 2015 durch die Fusion der Kraft Foods Group und der H. J. Heinz Company.

Aktuelles KGV	13,36
Gewinn je Aktie	2,30
Letzte Dividende je Aktie	1,60
Aktuelle Dividendenrendite	5,22
Cash Flow je Aktie	3,50
Buchwert je Aktie	41,27
Akt. Marktkapitalisierung	36.662,29 Mil.
EBIT	1683,00 Mil.
EBIT-Marge	6,51

Industrie	Konsumgüter
Sektor	Getränke und Nahrungsmittelherstellung
Subsektor	Nahrungsmittelherstellung
Anschrift	Kraft Heinz Company One PPG Place Pittsburgh, Pennsylvania 15222, USA <a href="http://www.kraftheinzcompany.com/">www.kraftheinzcompany.com/</a>

Investor Relations	
IR-Telefon	+1-855-598-5493
IR-Email	<a href="mailto:ir@kraftheinzcompany.com">ir@kraftheinzcompany.com</a>

Hauptaktionäre	Berkshire Hathaway, Inc (27.25%), Blackrock Inc. (7.96%), Vanguard Group Inc (7.57%), State Street Corporation (3.78%), Geode Capital Management...
----------------	---

Streubesitz	58,30%
-------------	--------

Vorstand	Andre Maciel, Flavio Torres, Kathy Krenger, Marcos Eloi Lima, Melissa Werneck, Rafael Oliveira, Rashida La Lande
----------	--

Aufsichtsrat	Miguel Patricio, Elio Leoni Sceti, Gregory Abel, John C. Pope, John T. Cahill, Lori Dickerson Fouché, Susan Mulder, Timothy Kenesey...
--------------	--

Mitarbeiter	-
-------------	---

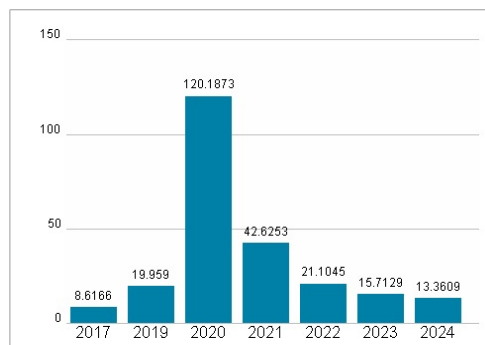
Umsatz	25846,00 Mil.
--------	---------------



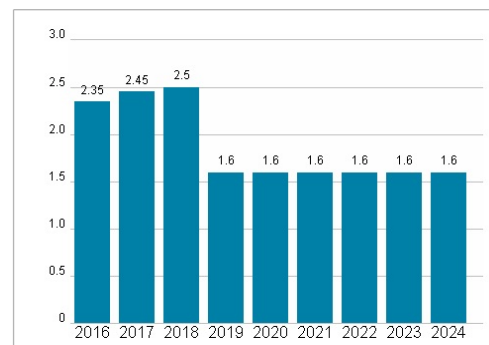
## Wertentwicklung

	1M	6M	1J
Performance	-4,23%	-14,19%	-19,91%
Volatilität	27,05	22,32	21,13
Volumen Ø (Stk./Tag)	11 760 333	10 063 958	8 836 168

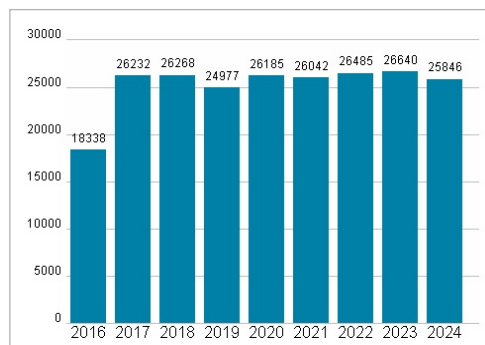
## Aktuelles KGV



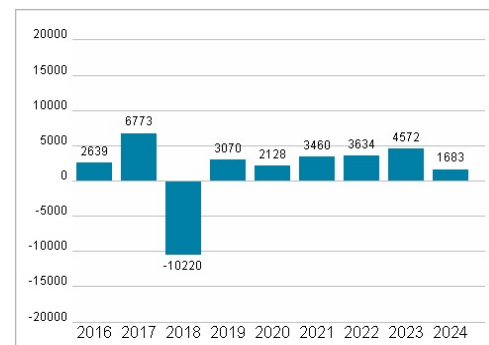
## Dividende je Aktie (USD)



## Unternehmensumsatz (USD)



## EBIT (USD)



Historische Daten: 2024

Erstellt: 05.04.2025 14:26

RISIKOHINWEISE: Die Informationen auf dieser Seite dienen ausschließlich zu Informationszwecken und sollten weder als Verkaufsangebot noch als Aufforderung zum Kauf des Wertpapiers oder einer Empfehlung zugunsten des Wertpapiers verstanden werden. Die baha GmbH und die BAWAG P.S.K. Bank für Arbeit und Wirtschaft und Österreichische Postsparkasse Aktiengesellschaft übernehmen trotz sorgfältigster Recherche keinerlei Haftung für die Richtigkeit der angegebenen Daten.

Factsheet erstellt von: [www.baha.com](http://www.baha.com)