

CHEMOURS CO. DL-,01

Börse: TradeGate

ISIN: US1638511089

Währung: EUR

Kurs: 18,87 EUR

Stand: 21.11.2024

The Chemours Company bietet Veredelungschemikalien in Nordamerika, im asiatisch-pazifischen Raum, in Europa, im Nahen Osten, in Afrika und in Lateinamerika an. Das Unternehmen ist in drei Segmenten tätig: Titanium Technologies, Thermal & Specialized Solutions und Advanced Performance Materials.

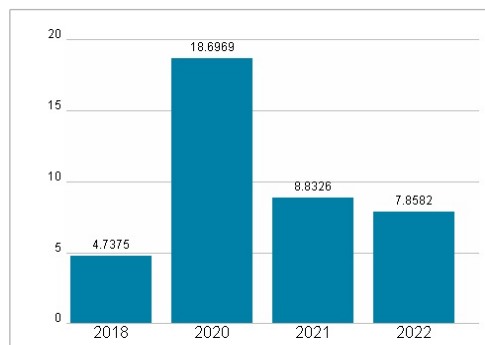
Aktuelles KGV	-
Gewinn je Aktie	-1,60
Letzte Dividende je Aktie	1,00
Aktuelle Dividendenrendite	3,17
Cash Flow je Aktie	3,74
Buchwert je Aktie	4,97
Akt. Marktkapitalisierung	4.693,21 Mil.
EBIT	0,00 Mil.
EBIT-Marge	-
Industrie	Rohstoffe
Sektor	Chemie
Subsektor	Chemie, spezialisiert
Anschrift	The Chemours Co 1007 Market Street P.O. Box 2047 Wilmington, Delaware 19801, USA www.chemours.com/en
Investor Relations	Lori Ursomarso
IR-Telefon	+1 302 773 2263
IR-Email	investor@chemours.com
Hauptaktionäre	Blackrock Inc. (11.83%), Vanguard Group, Inc. (The) (11.83%), FMR, LLC (10.23%), State Street Corporation (2.98%), JP Morgan Chase...
Streubesitz	74,79%
Vorstand	Shane Hostetter, Matthew Abbott, Joseph Martinko, Gerardo Familiar, Diane Iuliano Picho, Brian Shay, Alvenia Scarborough, Kristine...
Aufsichtsrat	Dawn L. Farrell, Curtis V. Anastasio, Mary B. Cranston, Alister Cowan, Pamela Fletcher, Erin N. Kane, Sean D. Keohane, Guillaume Pepy...
Mitarbeiter	-
Umsatz	6027,00 Mil.



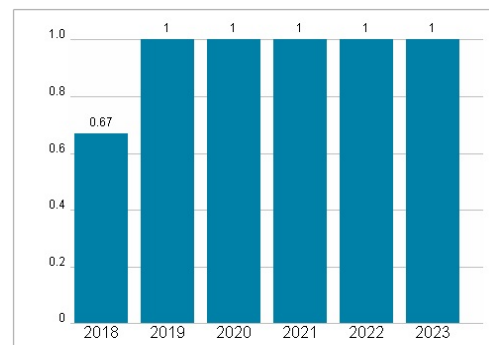
Wertentwicklung

	1M	6M	1J
Performance	+13,08%	-24,51%	-18,95%
Volatilität	58,32	52,48	59,86
Volumen Ø (Stk./Tag)	342	238	397

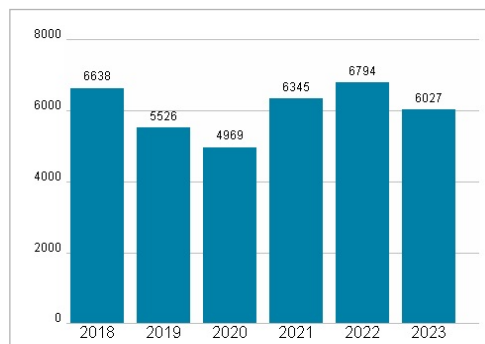
Aktuelles KGV



Dividende je Aktie (USD)



Unternehmensumsatz (USD)



EBIT (USD)



Historische Daten: 2023 Erstellt: 22.11.2024 18:40

RISIKOHINWEISE: Die Informationen auf dieser Seite dienen ausschließlich zu Informationszwecken und sollten weder als Verkaufsangebot noch als Aufforderung zum Kauf des Wertpapiers oder einer Empfehlung zugunsten des Wertpapiers verstanden werden. Die baha GmbH und die BAWAG P.S.K. Bank für Arbeit und Wirtschaft und Österreichische Postsparkasse Aktiengesellschaft übernehmen trotz sorgfältigster Recherche keinerlei Haftung für die Richtigkeit der angegebenen Daten.

Factsheet erstellt von: www.baha.com