

EQUINOR ASA NK 2,50

Börse: Hamburg ISIN: NO0010096985 Währung: EUR Kurs: 21,52 EUR Stand: 19.12.2024

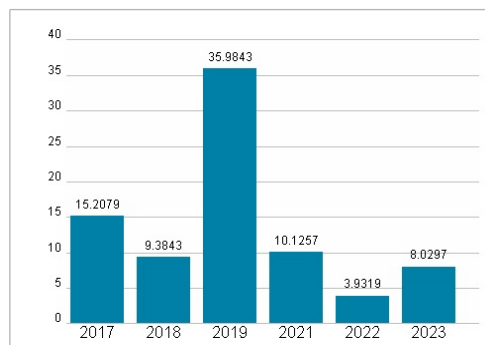
Equinor ASA (vormals Statoil) ist ein norwegisches Unternehmen, das in der Exploration und Förderung von Öl und Gas aktiv ist. Im norwegischen Kontinentalschelf ist der Konzern der führende Betreiber, aber auch weltweit an den wichtigsten Öl- und Gas-Vorkommen aktiv. Zum Portfolio gehören der Verkauf von Rohöl und Kondensat sowie Erdgas, aber auch die Weiterverarbeitung und die Veredelung. Darüber hinaus ist der Konzern in der Entwicklung neuer Energieressourcen tätig und unterhält Offshore-Windparks und treibt Vorhaben in der Kohlenstoff-Abscheidung und -Speicherung (CCS) aktiv voran. Letzteres umfasst Bestrebungen zur Reduzierung von CO₂-Emissionen in die Atmosphäre, indem diese abgespalten und in unterirdischen Lagerstätten gespeichert werden.

| | |
|----------------------------|---|
| Aktuelles KGV | 8,03 |
| Gewinn je Aktie | 3,93 |
| Letzte Dividende je Aktie | 3,60 |
| Aktuelle Dividendenrendite | 11,40 |
| Cash Flow je Aktie | 8,18 |
| Buchwert je Aktie | 16,05 |
| Akt. Marktkapitalisierung | 95.433,39 Mil. |
| EBIT | 35770,00 Mil. |
| EBIT-Marge | 33,48 |
| Industrie | Energie und Versorger |
| Sektor | Öl und Gas |
| Subsektor | - |
| Anschrift | Equinor ASA Forusbeen 50 NO-4035 Stavanger https://www.equinor.com/ |
| Investor Relations | Erik Gonder |
| IR-Telefon | +47-995-62-611 |
| IR-Email | irpost@equinor.com |
| Hauptaktionäre | Norwegian Ministry of Trade, Industry and Fisheries (67%), National Insurance Fund (Folketrygdfondet) (3.6%) |
| Streubesitz | 29,60% |
| Vorstand | Torgrim Reitan, Jannicke Nilsson, Kjetil Hove, Pål Eitrheim, Siv Helen Rygh Torstensen, Philippe François Mathieu, Geir Tungesund,... |
| Aufsichtsrat | Jon Erik Reinhardsen, Anne Drinkwater, Bjørn Tore Godal, Finn Bjørn Ruyter, Hilde Møllerstad, Jeroen van der Veer, Jonathan Lewis,... |
| Mitarbeiter | 23 449 |
| Umsatz | 106848,00 Mil. |

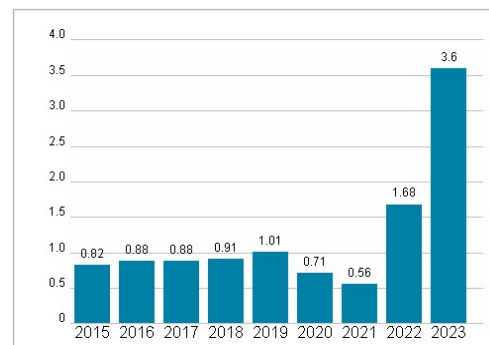


| Wertentwicklung | 1M | 6M | 1J |
|----------------------|--------|---------|---------|
| Performance | -9,04% | -16,91% | -26,31% |
| Volatilität | 21,35 | 28,92 | 27,17 |
| Volumen Ø (Stk./Tag) | 952 | 891 | 937 |

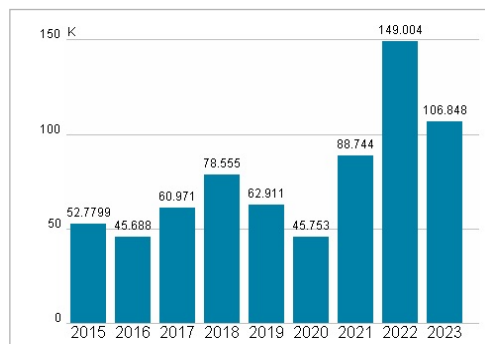
Aktuelles KGV



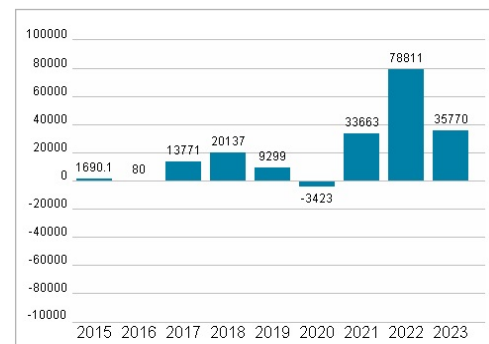
Dividende je Aktie (USD)



Unternehmensumsatz (USD)



EBIT (USD)



Historische Daten: 2023 Erstellt: 23.12.2024 07:56