

INFRASTRUT.WIRELESS ITAL.

Börse: Frankfurt

ISIN: IT0005090300

Währung: EUR

Kurs: 10,16 EUR

Stand: 04.11.2024

Inwit S.p.A. ist auf den Sektor der elektronischen Kommunikationsinfrastruktur in Italien spezialisiert. Das Unternehmen baut und verwaltet digitale und gemeinsam genutzte Infrastrukturen, in denen die Funkübertragungsgeräte von Mobilfunk-, FWA- und IoT-Telekommunikationsbetreibern untergebracht sind, stellt Masten für Antennen, Kabel und Schüsseln, Räume für Geräte sowie technische Systeme für die Stromversorgung und Klimatisierung zur Entwicklung von drahtlosen Netzwerken, Sensoren, IoT und VDS bereit. Es bietet auch Management-, Entwicklungs- und Backhauling-Dienste an, erwirbt Stationen für die Entwicklung des Netzes, verwaltet Verträge für den Verkauf oder die Verpachtung von Grundstücken, entwirft Standorte und holt Genehmigungen ein, bietet statistische und strukturelle Bewertungen und Bauarbeiten für die Entwicklung und Installation von Infrastrukturen.

Aktuelles KGV	32,38
Gewinn je Aktie	0,35
Letzte Dividende je Aktie	0,35
Aktuelle Dividendenrendite	3,06
Cash Flow je Aktie	0,84
Buchwert je Aktie	4,52
Akt. Marktkapitalisierung	10.994,29 Mil.
EBIT	508,73 Mil.
EBIT-Marge	52,98
Industrie	Technologie

Sektor	Hardware
Subsektor	-
Anschrift	Inwit S.p.A. Via Giorgio Vasari 19 IT-20135 Milano www.inwit.it

Investor Relations	Fabio Ruffini
IR-Telefon	
IR-Email	ir@inwit.it

Hauptaktionäre	Central Tower Holding Company B.V. (33.2%), Daphne 3 S.p.A. (29.9%)
----------------	---

Streubesitz	36,90%
-------------	--------

Vorstand	Oscar Cicchetti, Stefania Bariatti, Laura Cavatorta, Antonio Corda, Pietro Guindani, Sonia Hernandez, Christine Roseau Landrevot ...
----------	--

Aufsichtsrat	Stefano Sarubbi, Maria Teresa Bianchi, Giuliano Foglia, Roberto Cassader, Michela Zeme
--------------	--

Mitarbeiter	296
-------------	-----

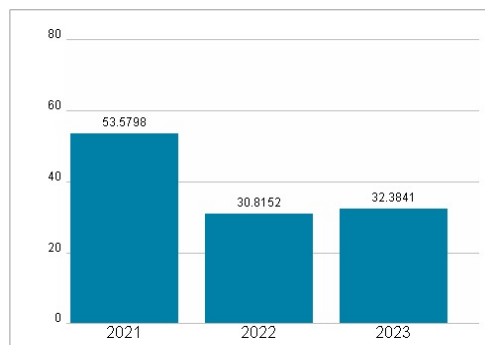
Umsatz	960,29 Mil.
--------	-------------



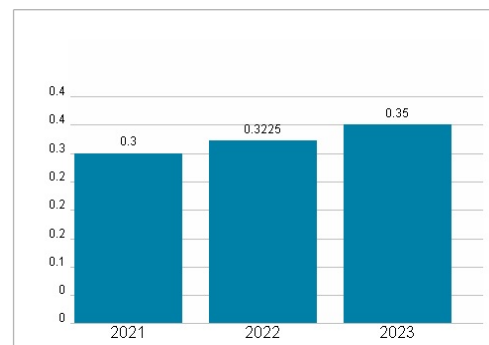
Wertentwicklung

	1M	6M	1J
Performance	-8,97%	-1,89%	-7,69%
Volatilität	17,93	18,08	17,17
Volumen Ø (Stk./Tag)	18	20	19

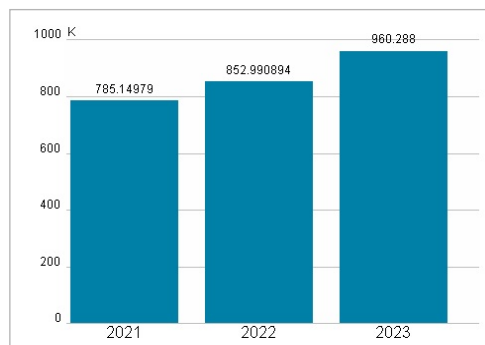
Aktuelles KGV



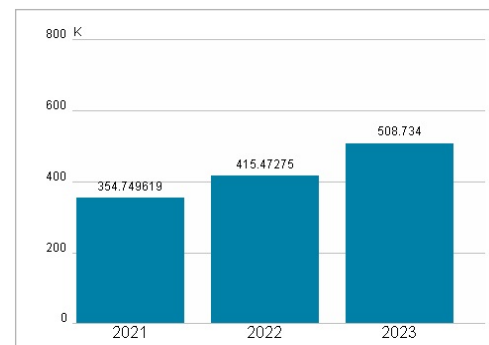
Dividende je Aktie (EUR)



Unternehmensumsatz (EUR)



EBIT (EUR)



Historische Daten: 2023

Erstellt: 06.11.2024 06:36

RISIKOHINWEIS: Die Informationen auf dieser Seite dienen ausschließlich zu Informationszwecken und sollten weder als Verkaufsangebot noch als Aufforderung zum Kauf des Wertpapiers oder einer Empfehlung zugunsten des Wertpapiers verstanden werden. Die baha GmbH und die BAWAG P.S.K. Bank für Arbeit und Wirtschaft und Österreichische Postsparkasse Aktiengesellschaft übernehmen trotz sorgfältigster Recherche keinerlei Haftung für die Richtigkeit der angegebenen Daten.

Factsheet erstellt von: www.baha.com