

INFRASTRUT.WIRELESS ITAL.

Börse: München

ISIN: IT0005090300

Währung: EUR

Kurs: 9,57 EUR

Stand: 21.11.2024

Inwit S.p.A. ist auf den Sektor der elektronischen Kommunikationsinfrastruktur in Italien spezialisiert. Das Unternehmen baut und verwaltet digitale und gemeinsam genutzte Infrastrukturen, in denen die Funkübertragungsgeräte von Mobilfunk-, FWA- und IoT-Telekommunikationsbetreibern untergebracht sind, stellt Masten für Antennen, Kabel und Schüsseln, Räume für Geräte sowie technische Systeme für die Stromversorgung und Klimatisierung zur Entwicklung von drahtlosen Netzwerken, Sensoren, IoT und VDS bereit. Es bietet auch Management-, Entwicklungs- und Backhauling-Dienste an, erwirbt Stationen für die Entwicklung des Netzes, verwaltet Verträge für den Verkauf oder die Verpachtung von Grundstücken, entwirft Standorte und holt Genehmigungen ein, bietet statistische und strukturelle Bewertungen und Bauarbeiten für die Entwicklung und Installation von Infrastrukturen.

Aktuelles KGV	32,38
Gewinn je Aktie	0,35
Letzte Dividende je Aktie	0,35
Aktuelle Dividendenrendite	3,06
Cash Flow je Aktie	0,84
Buchwert je Aktie	4,52
Akt. Marktkapitalisierung	10.994,29 Mil.
EBIT	508,73 Mil.
EBIT-Marge	52,98

Industrie Technologie

Sektor Hardware

Subsektor -

Anschrift
 Inwit S.p.A.
 Via Giorgio Vasari 19
 IT-20135 Milano
www.inwit.it

Investor Relations Fabio Ruffini

IR-Telefon

IR-Email
ir@inwit.it

Hauptaktionäre
 Central Tower Holding Company B.V. (33.2%), Daphne
 3 S.p.A. (29.9%)

Streubesitz 36,90%

Vorstand
 Oscar Cicchetti, Stefania Bariatti, Laura Cavatorta,
 Antonio Corda, Pietro Guindani, Sonia Hernandez,
 Christine Roseau Landrevot ...

Aufsichtsrat
 Stefano Sarubbi, Maria Teresa Bianchi, Giuliano Foglia,
 Roberto Cassader, Michela Zeme

Mitarbeiter 296

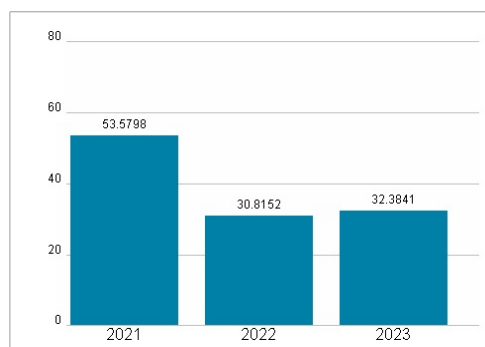
Umsatz 960,29 Mil.



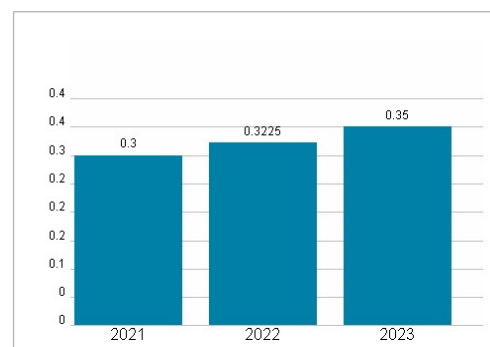
Wertentwicklung

	1M	6M	1J
Performance	-9,32%	-5,46%	-11,92%
Volatilität	15,25	12,91	12,26
Volumen Ø (Stk./Tag)	00	07	08

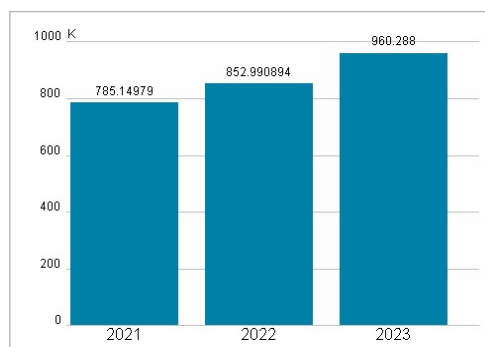
Aktuelles KGV



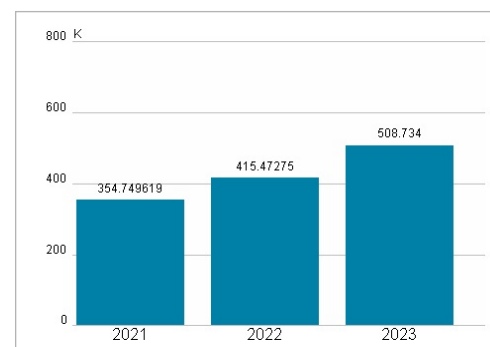
Dividende je Aktie (EUR)



Unternehmensumsatz (EUR)



EBIT (EUR)



Historische Daten: 2023

Erstellt: 23.11.2024 10:19

RISIKOHINWEIS: Die Informationen auf dieser Seite dienen ausschließlich zu Informationszwecken und sollten weder als Verkaufsangebot noch als Aufforderung zum Kauf des Wertpapiers oder einer Empfehlung zugunsten des Wertpapiers verstanden werden. Die baha GmbH und die BAWAG P.S.K. Bank für Arbeit und Wirtschaft und Österreichische Postsparkasse Aktiengesellschaft übernehmen trotz sorgfältigster Recherche keinerlei Haftung für die Richtigkeit der angegebenen Daten.

Factsheet erstellt von: www.baha.com