

MONSTER BEVER.NEW DL-,005

Börse: Baader Bank
(Baadex)

ISIN: US61174X1090

Währung: EUR

Kurs: 48,18 EUR

Stand: 20.02.2025

Monster Beverage ist ein Hersteller und Vermarkter von Energy Drinks und Erfrischungsgetränken wie Eistees, Multivitaminensäften, Limonaden, Wasser und Diättrinks. Auch „Coffee to go“, der in Getränkedosen vermarktet wird, gehört zum Portfolio. Monster Beverage vertreibt die Getränke unter den Markennamen Monster, Hansens Natural, Peace Tea, Worx Energy und Blue Sky. Der Konzern hält eine Reihe von internationalen Vertriebspartnerschaften und liefert seine Getränke in weltweit 70 Länder.

| | |
|----------------------------|----------------|
| Aktuelles KGV | 36,76 |
| Gewinn je Aktie | 1,57 |
| Letzte Dividende je Aktie | - |
| Aktuelle Dividendenrendite | - |
| Cash Flow je Aktie | 1,65 |
| Buchwert je Aktie | 7,91 |
| Akt. Marktkapitalisierung | 59.951,05 Mil. |
| EBIT | 1953,36 Mil. |
| EBIT-Marge | 27,36 |

| | |
|-----------|---|
| Industrie | Konsumgüter |
| Sektor | Getränke und Nahrungsmittelherst. |
| Subsektor | - |
| Anschrift | Monster Beverage Corp. 1 Monster Way Corona, California 92879, USA www.monsterbevcorp.com/ |

| | |
|--------------------|-----------------------|
| Investor Relations | Judy Lin/Roger Pondel |
| IR-Telefon | +1-310-279-5980 |
| IR-Email | jlin@pondel.com |

| | |
|----------------|--|
| Hauptaktionäre | Vanguard Group (6.11314%), BlackRock Inc. (4.99033%), ALLIANCEBERNSTEIN L P (4.27205%), FMR LLC. (3.57285%), State Street Corporation (3.57285%) |
| Streubesitz | 49,90% |

| | |
|----------|--|
| Vorstand | Thomas J. Kelly, Hilton H. Schlosberg, Rodney C. Sacks |
|----------|--|

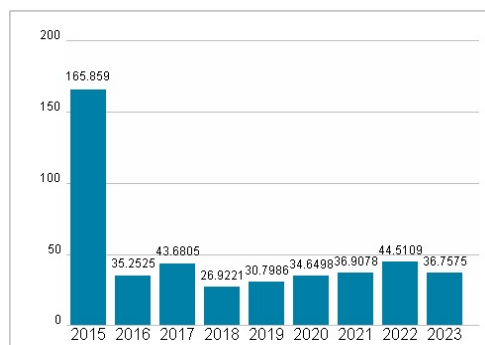
| | |
|--------------|--|
| Aufsichtsrat | Rodney C. Sacks, Ana Demel, Benjamin M. Polk, Gary P. Fayard, Hilton H. Schlosberg, James L. Dinkins, Jeanne P. Jackson, Mark J. Hall... |
|--------------|--|

| | |
|-------------|--------------|
| Mitarbeiter | - |
| Umsatz | 7140,03 Mil. |




| Wertentwicklung | 1M | 6M | 1J |
|----------------------|--------|---------|--------|
| Performance | +9,32% | +20,58% | -1,61% |
| Volatilität | 30,22 | 24,51 | 24,83 |
| Volumen Ø (Stk./Tag) | 00 | 00 | 00 |

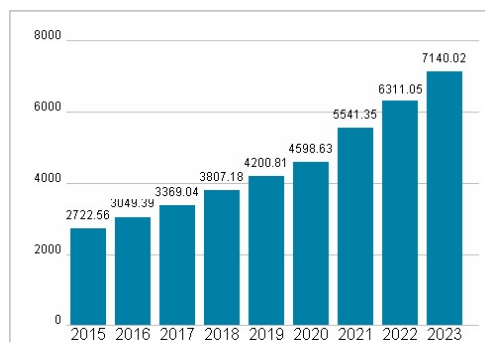
Aktuelles KGV



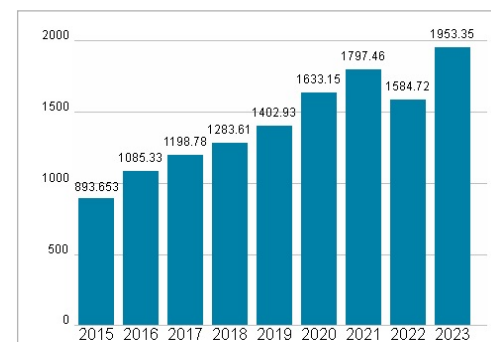
Dividende je Aktie (USD)



Unternehmensumsatz (USD)



EBIT (USD)



Historische Daten: 2023 Erstellt: 23.02.2025 12:53

RISIKOHINWEISE: Die Informationen auf dieser Seite dienen ausschließlich zu Informationszwecken und sollten weder als Verkaufsangebot noch als Aufforderung zum Kauf des Wertpapiers oder einer Empfehlung zugunsten des Wertpapiers verstanden werden. Die baha GmbH und die BAWAG P.S.K. Bank für Arbeit und Wirtschaft und Österreichische Postsparkasse Aktiengesellschaft übernehmen trotz sorgfältigster Recherche keinerlei Haftung für die Richtigkeit der angegebenen Daten.

Factsheet erstellt von: www.baha.com