

# Bilfinger SE

Börse: Nasdaq Other OTC

ISIN: DE0005909006

Währung: USD

Kurs: 77,34 USD

Stand: 17.03.2025

Die Bilfinger SE ist eine international tätige Unternehmensgruppe, die sich als international führender Industriedienstleister engagiert. Das Unternehmen bietet Services rund um Wartung und Instandhaltung von Industrieanlagen. Bilfinger entwickelt darüber hinaus Komplettlösungen für Anlagen und Infrastrukturprojekte, von der Planung über die Finanzierung bis hin zum Betrieb. Die Auftraggeber kommen sowohl aus den privaten als auch öffentlichen Bereichen. Das Unternehmen zählt zu den führenden Tunnelbauspezialisten im In- und Ausland. Die Bilfinger Unternehmensgruppe ist mit zahlreichen Niederlassungen und Beteiligungsgesellschaften in Deutschland und vielen anderen Ländern auf allen Kontinenten vertreten.

Aktuelles KGV	9,39
Gewinn je Aktie	4,93
Letzte Dividende je Aktie	2,40
Aktuelle Dividendenrendite	5,19
Cash Flow je Aktie	6,41
Buchwert je Aktie	34,59
Akt. Marktkapitalisierung	1.739,29 Mil.
EBIT	258,40 Mil.
EBIT-Marge	5,13

Industrie	Industrie
Sektor	Diversifizierte Industriunternehmen
Subsektor	Diversifizierte Industriunternehmen
Anschrift	Bilfinger SE Oskar-Meixner-Straße 1 D-68163 Mannheim www.bilfinger.com/

Investor Relations	Bettina Schneider
IR-Telefon	+49-621-459-2377
IR-Email	bettina.schneider@bilfinger.com

Hauptaktionäre	Cevian Capital (14,99%), ENA Investment Capital (12%), treasury shares (0,23%)
----------------	--

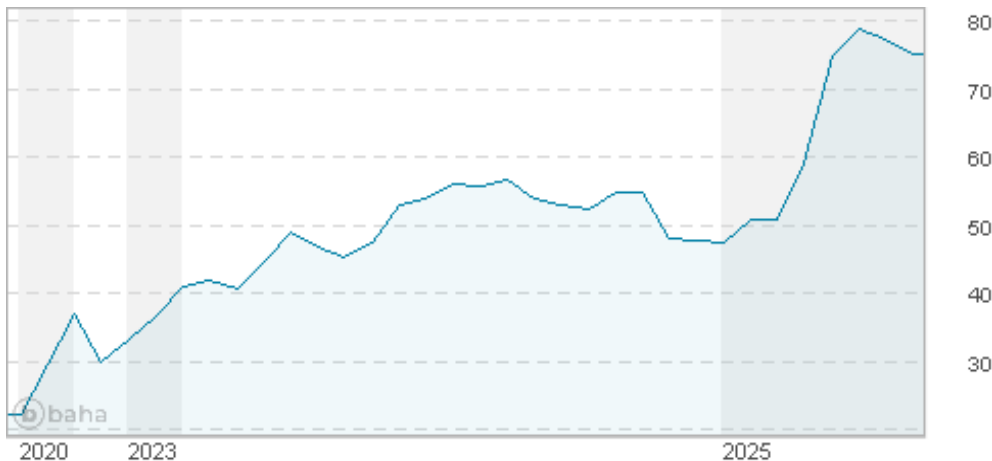
Streubesitz	14,90%
-------------	--------

Vorstand	Matti Jäkel
----------	-------------

Aufsichtsrat	Dr. Eckhard Cordes, Stephan Brückner, Dr. Bettina Volkens, Dr. Roland Busch, Dr. Silke Maurer, Frank Lutz, Jörg Sommer, Rainer Knerler...
--------------	---

Mitarbeiter	31 478
-------------	--------

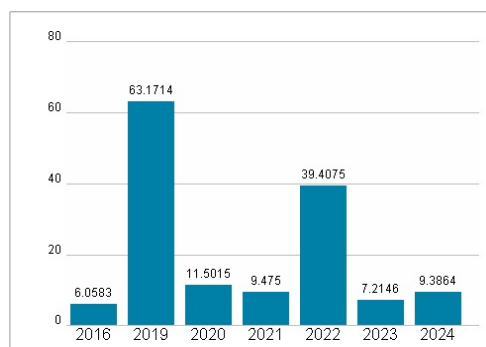
Umsatz	5037,50 Mil.
--------	--------------



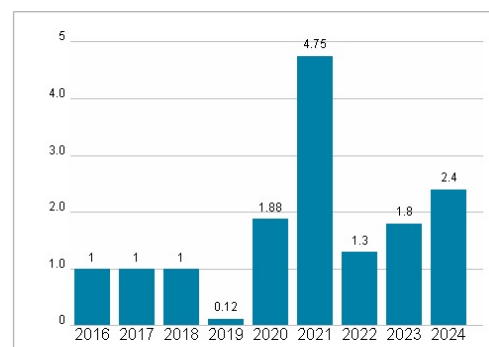
## Wertentwicklung

	1M	6M	1J
Performance	+0,42%	+36,74%	+59,57%
Volatilität	67,58	50,43	35,35
Volumen Ø (Stk./Tag)	1 106	1 833	1 130

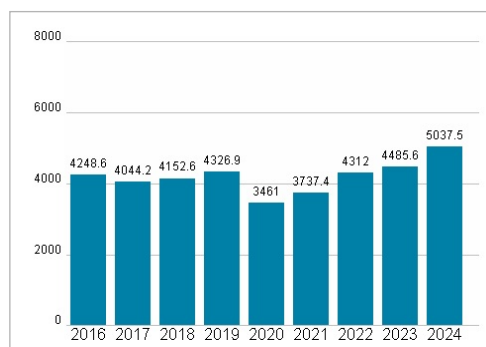
## Aktuelles KGV



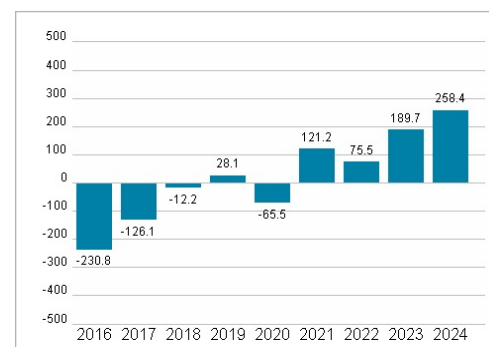
## Dividende je Aktie (EUR)



## Unternehmensumsatz (EUR)



## EBIT (EUR)



Historische Daten: 2024 Erstellt: 06.04.2025 07:07