

# ECOTEL COMMUNICATION AG

Börse: TradeGate

ISIN: DE0005854343

Währung: EUR

Kurs: 13,75 EUR

Stand: 19.12.2024

Die ecotel communication ag ist ein deutsches Telekommunikationsunternehmen, das netzunabhängig agiert. Der Konzern bietet ein integrierbares Produktportfolio von Sprach-, Daten- und Mobilfunklösungen als Komplettpaket aus einer Hand. Dabei konzentriert sich das Unternehmen insbesondere auf mittelständische Unternehmen und offeriert diesen neben standardisierten auch individuelle Telekommunikationslösungen. Zudem vermarktet sie anderen Telekommunikationsanbietern und branchenfremden Vermarktern über moderne Enabling- und Vermittlungsplattformen Zugriff auf das gesamte Produktportfolio der ecotel Gruppe. Der Konzern besitzt verschiedene Tochtergesellschaften und Beteiligungen und baut in enger Zusammenarbeit mit ihnen das Angebotsportfolio stetig aus.

|                            |            |
|----------------------------|------------|
| Aktuelles KGV              | 8,14       |
| Gewinn je Aktie            | 2,11       |
| Letzte Dividende je Aktie  | 0,47       |
| Aktuelle Dividendenrendite | 2,73       |
| Cash Flow je Aktie         | 1,74       |
| Buchwert je Aktie          | 6,76       |
| Akt. Marktkapitalisierung  | 60,37 Mil. |
| EBIT                       | 7,66 Mil.  |
| EBIT-Marge                 | 7,21       |

Industrie: Telekommunikation

Sektor: Mobilnetz

Subsektor: -

Anschrift: ecotel communication ag  
Prinzenallee 11  
D-40549 Düsseldorf  
www.ecotel.de

Investor Relations: Annette Drescher

IR-Telefon: +49 (0)211-55 007 0

IR-Email: investorrelations@ecotel.de

Hauptaktionäre: Free Float (31.98%), Andrey Morozov (29.99%), Peter Zils (29.99%), Maria Aniskina (4.84%), Hans Schmier (3.2%)

Streubesitz: 31,98%

Vorstand: Christian van den Boom, André Borusiak

Aufsichtsrat: Uwe Nickl, Alfried Bührdel, Dr. Thorsten Reinhard, Mirko Mach, Peter Zils, Jens Müller

Mitarbeiter: -

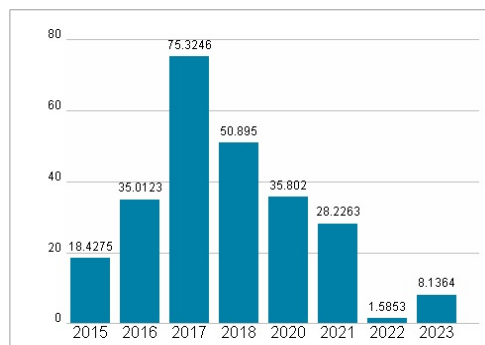
Umsatz: 106,28 Mil.



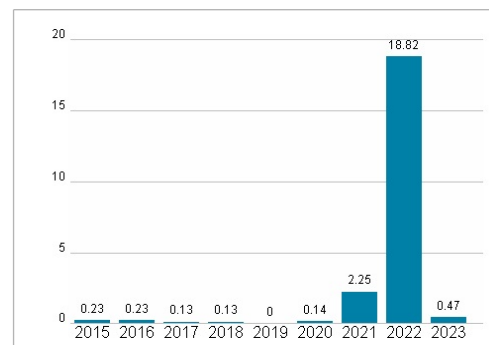
## Wertentwicklung

|                      | 1M     | 6M     | 1J      |
|----------------------|--------|--------|---------|
| Performance          | +4,12% | -6,08% | -20,80% |
| Volatilität          | 20,95  | 37,03  | 42,80   |
| Volumen Ø (Stk./Tag) | 483    | 697    | 710     |

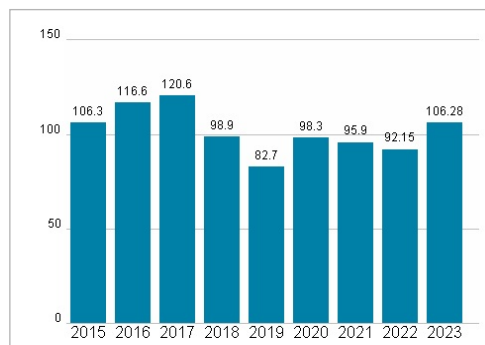
## Aktuelles KGV



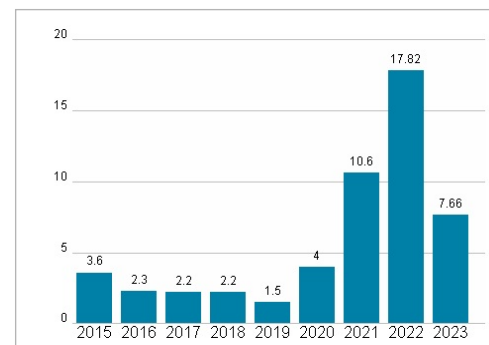
## Dividende je Aktie (EUR)



## Unternehmensumsatz (EUR)



## EBIT (EUR)



Historische Daten: 2023

Erstellt: 23.12.2024 12:58

RISIKOHINWEISE: Die Informationen auf dieser Seite dienen ausschließlich zu Informationszwecken und sollten weder als Verkaufsangebot noch als Aufforderung zum Kauf des Wertpapiers oder einer Empfehlung zugunsten des Wertpapiers verstanden werden. Die baha GmbH und die BAWAG P.S.K. Bank für Arbeit und Wirtschaft und Österreichische Postsparkasse Aktiengesellschaft übernehmen trotz sorgfältigster Recherche keinerlei Haftung für die Richtigkeit der angegebenen Daten.

Factsheet erstellt von: www.baha.com