

COSTCO WHOLESAL DL-,005

Börse: Hamburg

ISIN: US22160K1051

Währung: EUR

Kurs: 807,60 EUR

Stand: 26.09.2024

Costco Wholesale Corporation (Costco) beliefert kleine Geschäfte oder Unternehmen mit Sonderangeboten von limitierten und ausgewählten Markenprodukten, wobei das Unternehmen sichergehen möchte, dass die Kunden Qualitätsprodukte zu niedrigen Preisen erhalten. Das Konzept ist darum bemüht, hohe Verkaufserlöse durch hohe Verkaufsvolumina und schnelle Lagerumschläge zu erreichen. Dieser schnelle Lagerumschlag wird kombiniert mit einer wirtschaftlichen Arbeitsweise wie Großverkauf, effizienter Distribution und geringeren Lohnkosten durch Selbstbedienungskaufhäuser. Dies erlaubt Costco, profitabel zu bedeutend geringeren Handelsspannen zu arbeiten als traditionelle Großhändler, Discouthändler und Supermärkte. Des Weiteren betreibt das Unternehmen Warenlager für regionale Einzelhandelsunternehmen. Einkaufsvoraussetzung ist eine Mitgliedschaft bei Costco.

Aktuelles KGV	38,30
Gewinn je Aktie	14,21
Letzte Dividende je Aktie	3,84
Aktuelle Dividendenrendite	0,71
Cash Flow je Aktie	25,00
Buchwert je Aktie	56,60
Akt. Marktkapitalisierung	240.961,56 Mil.
EBIT	8114,00 Mil.
EBIT-Marge	3,35

Industrie	Konsumgüter
Sektor	Einzelhändler

Subsektor -

Anschrift
 Costco Wholesale Corporation
 999 Lake Drive
 Issaquah, WA 98027, USA
 www.costco.com

Investor Relations Richard Galanti

IR-Telefon +1-425-313-8203

IR-Email

Hauptaktionäre
 Vanguard Group Inc (9.21%), Blackrock Inc. (7.3%), State Street Corporation (4.18%), Morgan Stanley (2.1%), FMR, LLC (2.09%), Geode Capital...

Streubesitz 84,78%

Vorstand
 Gary Millerchip, Angelina Chaparro, Claudine Adamo, Marc-André Bally, Patrick J. Callans, Greg Carter II, Richard Chang, Jeff Cole...

Aufsichtsrat
 Hamilton E. James, Susan Decker, Kenneth D. Denman, Helena Buonanno Foulkes, Richard A. Galanti, W. Craig Jelinek, Sally Jewell, Jeff...

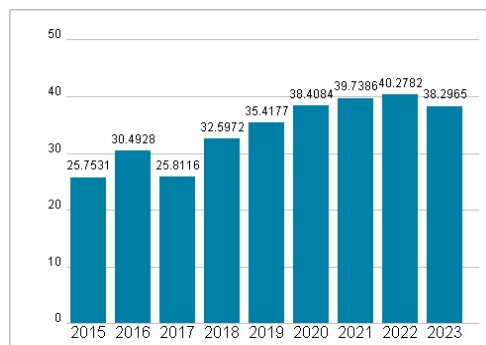
Mitarbeiter -

Umsatz 242290,00 Mil.

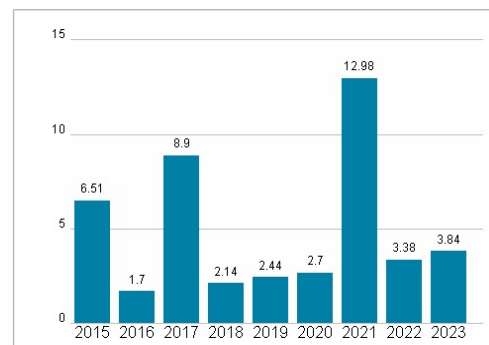


Wertentwicklung	1M	6M	1J
Performance	-1,45%	+17,53%	+48,19%
Volatilität	21,30	23,89	21,49
Volumen Ø (Stk./Tag)	11	10	06

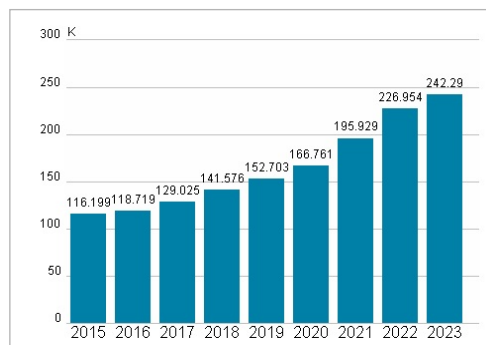
Aktuelles KGV



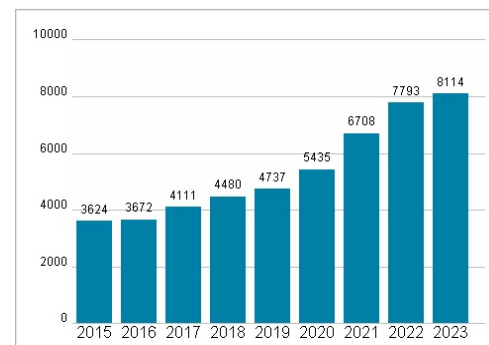
Dividende je Aktie (USD)



Unternehmensumsatz (USD)



EBIT (USD)



Historische Daten: 2023

Erstellt: 29.09.2024 07:26

RISIKOHINWEISE: Die Informationen auf dieser Seite dienen ausschließlich zu Informationszwecken und sollten weder als Verkaufsangebot noch als Aufforderung zum Kauf des Wertpapiers oder einer Empfehlung zugunsten des Wertpapiers verstanden werden. Die baha GmbH und die BAWAG P.S.K. Bank für Arbeit und Wirtschaft und Österreichische Postsparkasse Aktiengesellschaft übernehmen trotz sorgfältigster Recherche keinerlei Haftung für die Richtigkeit der angegebenen Daten.

Factsheet erstellt von: www.baha.com