

3M CO.

DL-,01

Börse: Hannover

ISIN: US88579Y1010

Währung: EUR

Kurs: 133,68 EUR

Stand: 31.03.2025

3M Co. ist ein breit gefächertes Technologie-Konzern, der in den Bereichen Medizin, Sicherheit, Elektronik, Telekommunikation, Industrie und Handwerk, Automobil, Luftfahrt sowie Verbraucher- und Büroartikel tätig ist. Die Produkte von 3M sind in vielen Industriezweigen marktführend, vom Gesundheitswesen über die Verkehrssicherheit bis hin zur Herstellung von Displays und Klebstoffen. Zu den Entwicklungen gehören unter anderem das Notizzettelsystem Post-It, das durchsichtige Scotch Klebeband oder das Littman Elektro-Stethoskop. Das Portfolio umfasst außerdem Displaybeschichtungen, digitale Projektoren, Touchscreen-Systeme, Desinfektionsmittel, Reinigungs- und Arbeitsschutzprodukte, Schleif- und Klebmittel für die Luft- und Schifffahrtsindustrie, Verpackungsmaterialien und Beschichtungen für gewerbliche und private Anwendungen.

Aktuelles KGV	16,79
Gewinn je Aktie	7,69
Letzte Dividende je Aktie	3,61
Aktuelle Dividendenrendite	2,80
Cash Flow je Aktie	3,35
Buchwert je Aktie	7,17
Akt. Marktkapitalisierung	70.082,96 Mil.
EBIT	4822,00 Mil.
EBIT-Marge	19,62

Industrie	Industrie
Sektor	Diversifizierte Industrieunternehmen
Subsektor	Diversifizierte Industrieunternehmen
Anschrift	3M Company 3M Center, Bldg. 220-13E-26A St. Paul, Minnesota 55144-1000, USA www.3m.com

Investor Relations	
IR-Telefon	+1-651-737-6523
IR-Email	investorrelations@3m.com

Hauptaktionäre	Vanguard Group Inc (9.01%),Blackrock Inc. (7.7%),State Street Corporation (5.1%),JP Morgan Chase & Company (2.39%),Geode Capital...
----------------	---

Streubesitz	78,60%
-------------	--------

Vorstand	Anurag Maheshwari, John Banovetz, Wendy Bauer, Karina Chavez, Torie Clarke, Zoe Dickson, Peter Gibbons, Chris Goralski, Mark Murphy...
----------	--

Aufsichtsrat	Bill Brown, Thomas K. Brown, Audrey Choi, Anne H. Chow, David B. Dillon, James R. Fitterling, Suzan Kereere, Gregory R. Page, Pedro...
--------------	--

Mitarbeiter	-
-------------	---

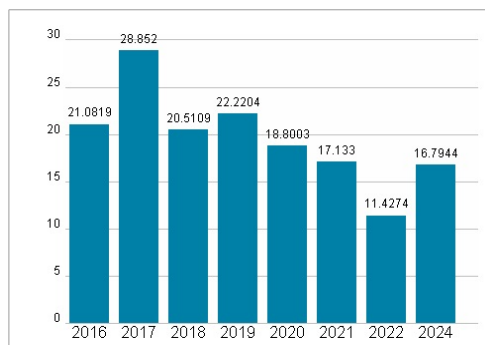
Umsatz	24575,00 Mil.
--------	---------------



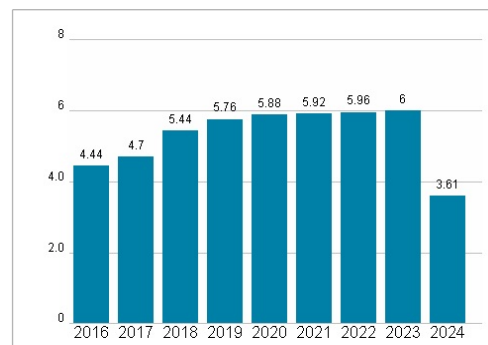
Wertentwicklung

	1M	6M	1J
Performance	-6,87%	+12,00%	+71,06%
Volatilität	37,43	24,32	28,38
Volumen Ø (Stk./Tag)	00	01	05

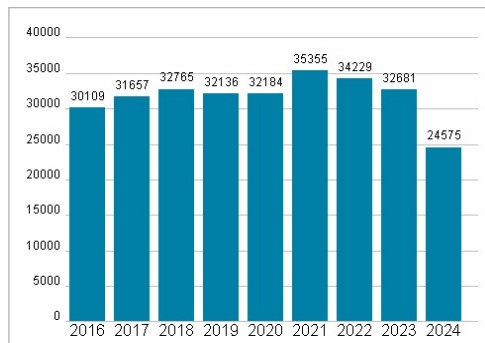
Aktuelles KGV



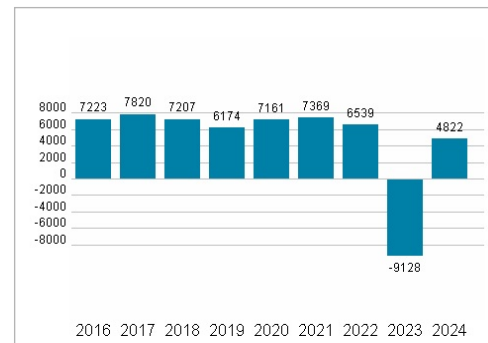
Dividende je Aktie (USD)



Unternehmensumsatz (USD)



EBIT (USD)



Historische Daten: 2024 Erstellt: 01.04.2025 20:14

RISIKOHINWEIS: Die Informationen auf dieser Seite dienen ausschließlich zu Informationszwecken und sollten weder als Verkaufsangebot noch als Aufforderung zum Kauf des Wertpapiers oder einer Empfehlung zugunsten des Wertpapiers verstanden werden. Die baha GmbH und die BAWAG P.S.K. Bank für Arbeit und Wirtschaft und Österreichische Postsparkasse Aktiengesellschaft übernehmen trotz sorgfältigster Recherche keinerlei Haftung für die Richtigkeit der angegebenen Daten.

Factsheet erstellt von: www.baha.com