

# EXXON MOBIL CORP.

Börse: Hannover

ISIN: US30231G1022

Währung: EUR

Kurs: 113,00 EUR

Stand: 20.11.2024

Die ExxonMobil Corporation ist eines der weltweit führenden Unternehmen in den Bereichen Mineralöl, Erdgas und Petrochemie. ExxonMobil ist sowohl im Up- als auch im Downstreamgeschäft tätig: von der Erschließung und Förderung von Erdgas und Erdöl über deren Vermarktung bis hin zur Raffinerie von Mineralölprodukten wie Kraftstoffen, Schmiermitteln und anderen Chemieprodukten. Das Unternehmen ist in rund 50 Ländern aktiv tätig; die wichtigsten Kraftstoffmarken sind Exxon, Esso und Mobil.

Aktuelles KGV	11,02
Gewinn je Aktie	9,08
Letzte Dividende je Aktie	3,68
Aktuelle Dividendenrendite	3,68
Cash Flow je Aktie	13,95
Buchwert je Aktie	53,57
Akt. Marktkapitalisierung	396.705,07 Mil.
EBIT	0,00 Mil.
EBIT-Marge	-

Industrie	Energie und Verkehrsmittel
Sektor	Öl und Gas
Subsektor	Ölproduzenten, groß
Anschrift	Exxon Mobil Corporation 5959 Las Colinas Boulevard Irving, Texas 75039-2298, USA www.exxonmobil.com

Investor Relations	
IR-Telefon	+1-972-673-2000
IR-Email	shareholderrelations@exxonmobil.com

Hauptaktionäre	Vanguard Group (9.85%), BlackRock Inc. (6.91%), State Street Corporation (5.46%), FMR LLC. (3.73%), GEODE CAPITAL MANAGEMENT LLC (1.94%)...
----------------	---

Streubesitz	52,37%
-------------	--------

Vorstand	Kathryn A. Mikells, Jack P. Williams, Neil A. Chapman
----------	---

Aufsichtsrat	Darren W. Woods, Michael J. Angelakis, Susan K. Avery, Angela F. Braly, Gregory J. Goff, John D. Harris II, Kaisa H. Hietala, Joseph...
--------------	---

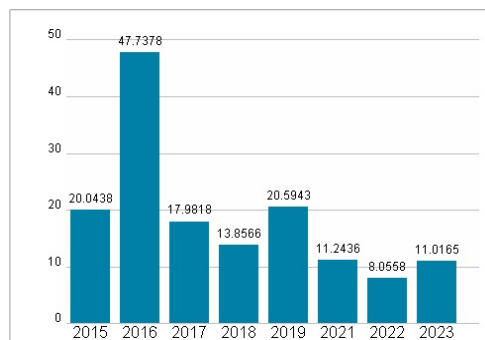
Mitarbeiter	-
Umsatz	344582,00 Mil.



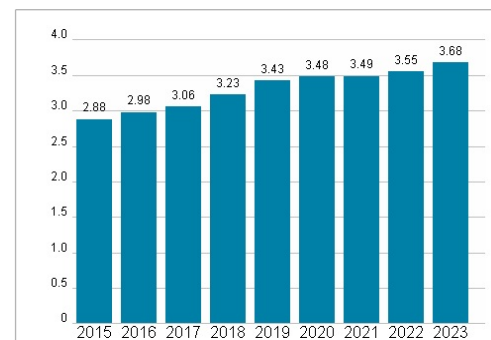
## Wertentwicklung

	1M	6M	1J
Performance	+5,06%	+6,75%	+22,78%
Volatilität	17,78	22,05	19,74
Volumen Ø (Stk./Tag)	01	03	03

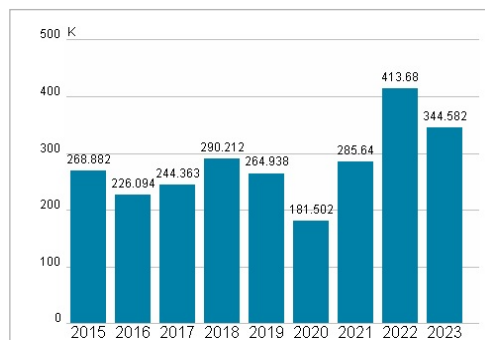
## Aktuelles KGV




## Dividende je Aktie (USD)



## Unternehmensumsatz (USD)



## EBIT (USD)



Historische Daten: 2023

Erstellt: 22.11.2024 04:28

RISIKOHINWEISE: Die Informationen auf dieser Seite dienen ausschließlich zu Informationszwecken und sollten weder als Verkaufsangebot noch als Aufforderung zum Kauf des Wertpapiers oder einer Empfehlung zugunsten des Wertpapiers verstanden werden. Die baha GmbH und die BAWAG P.S.K. Bank für Arbeit und Wirtschaft und Österreichische Postsparkasse Aktiengesellschaft übernehmen trotz sorgfältigster Recherche keinerlei Haftung für die Richtigkeit der angegebenen Daten.

Factsheet erstellt von: www.baha.com