

ORANGE INH. EO 4

Börse: Hannover

ISIN: FR0000133308

Währung: EUR

Kurs: 9,67 EUR

Stand: 03.12.2024

Orange (ehemals France Telecom) ist ein globaler Telekommunikationskonzern, der in den Bereichen Festnetz, Mobilfunk, Internet und Firmendienste tätig ist. Das eigene Leitungsnetz, unterstützt von Unterwasserkabel und Satellitentechnologie, verbindet zahlreiche Städte in Europa und in Nordamerika miteinander. Orange zählt zu den größten Telekommunikationsgesellschaften Europas und ist einer der wichtigsten Betreiber von Mobilfunk- und Breitband-Internet-Netzen. Unter dem Markennamen Orange Business Services vertreibt der Konzern zudem für internationale Unternehmen eine Vielzahl von Firmenservices im Bereich Telekommunikation.

| | |
|----------------------------|----------------|
| Aktuelles KGV | 11,23 |
| Gewinn je Aktie | 0,92 |
| Letzte Dividende je Aktie | 0,70 |
| Aktuelle Dividendenrendite | 6,80 |
| Cash Flow je Aktie | 4,53 |
| Buchwert je Aktie | 11,97 |
| Akt. Marktkapitalisierung | 27.389,60 Mil. |
| EBIT | 4969,00 Mil. |
| EBIT-Marge | 11,26 |

Industrie: Telekommunikation

Sektor: Mobilnetz

Subsektor: -

Anschrift: Orange S.A., 78, rue Olivier-de-Serres, F-75015 Paris, www.orange.com

Investor Relations: Patrice Lambert-de Dieckhoff

IR-Telefon: +33-1-44-44-04-26

IR-Email: p.lambert@orange.com

Hauptaktionäre: Free float (69.34%), French State (13.39%), Bpifrance Participations (9.56%), Employees (7.63%), Group-owned stock (0.07%)

Streubesitz: 70,91%

Vorstand: Nicolas Guérin, Laurent Martinez, Jean-François Fallacher, Jérôme Hénique, Mari-Noëlle Jégo-Laveissière, Hugues Foulon, Bruno Zerbib...

Aufsichtsrat: Jacques Aschenbroich, Christel Heydemann, Thierry Chatelier, Sébastien Crozier, Vincent Gimeno, Magali Vallée, Jacques Aschenbroich...

Mitarbeiter: 127 109

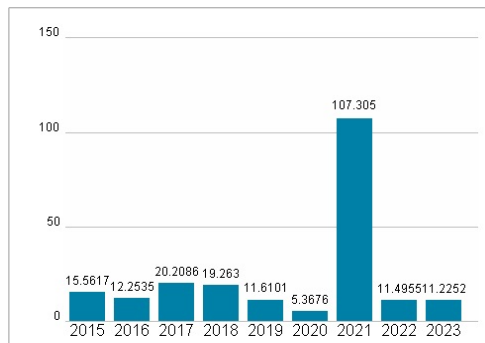
Umsatz: 44122,00 Mil.



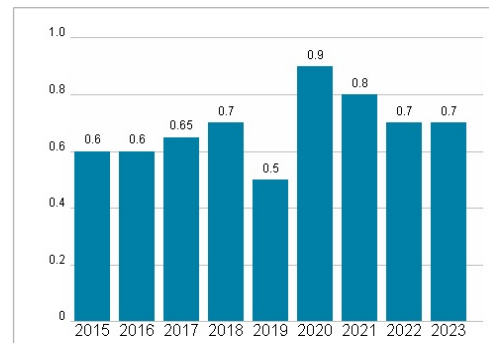
Wertentwicklung

| | 1M | 6M | 1J |
|----------------------|--------|--------|---------|
| Performance | -6,67% | -9,97% | -14,77% |
| Volatilität | 18,08 | 17,17 | 16,21 |
| Volumen Ø (Stk./Tag) | 00 | 14 | 13 |

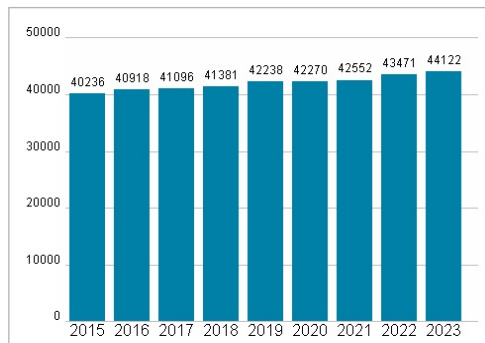
Aktuelles KGV



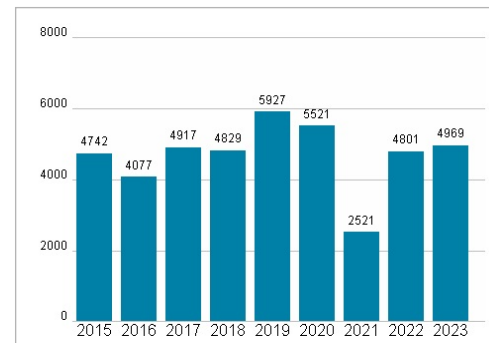
Dividende je Aktie (EUR)



Unternehmensumsatz (EUR)



EBIT (EUR)



Historische Daten: 2023

Erstellt: 04.12.2024 20:07

RISIKOHINWEIS: Die Informationen auf dieser Seite dienen ausschließlich zu Informationszwecken und sollten weder als Verkaufsangebot noch als Aufforderung zum Kauf des Wertpapiers oder einer Empfehlung zugunsten des Wertpapiers verstanden werden. Die baha GmbH und die BAWAG P.S.K. Bank für Arbeit und Wirtschaft und Österreichische Postsparkasse Aktiengesellschaft übernehmen trotz sorgfältigster Recherche keinerlei Haftung für die Richtigkeit der angegebenen Daten.

Factsheet erstellt von: www.baha.com