

BNP PARIBAS INH. EO 2

Börse: Hannover

ISIN: FR0000131104

Währung: EUR

Kurs: 60,11 EUR

Stand: 06.01.2025

BNP Paribas S.A. ist ein französisches Finanzinstitut, das universelle Leistungen aus dem Privat- und Firmenkundengeschäft weltweit anbietet. Über ein dichtes Netz an Zweigstellen sowie Online-Banking vermarktet es zahlreiche Produkte aus dem Finanzierungs- und Anlagenbereich. Die vier zentralen Zielmärkte sind Belgien, Frankreich, Italien und Luxemburg. BNP Paribas verfügt mit mehreren tausend Filialen über eines der größten internationalen Netzwerke mit Aktivitäten in über 70 Ländern. In Deutschland ist die BNP Paribas Gruppe seit 1947 aktiv und zählt zu den führenden Auslandsbanken. Die BNP Paribas entstand im Jahr 2000 durch die Fusion der Banque Nationale de Paris (BNP) und der Paribas.

Aktuelles KGV	6,85
Gewinn je Aktie	9,14
Letzte Dividende je Aktie	4,60
Aktuelle Dividendenrendite	7,35
Cash Flow je Aktie	-28,53
Buchwert je Aktie	103,09
Akt. Marktkapitalisierung	75.130,99 Mil.
EBIT	11236,00 Mil.
EBIT-Marge	24,49

Industrie Finanzdienstleister

Sektor Banken

Subsektor Banken

Anschrift
BNP Banque Nationale de Paris Paribas S.A.
16 boulevard des Italiens
F-75009 Paris
www.bnpparibas.com

Investor Relations Chrystelle Renaud

IR-Telefon +33-1-4014-6358

IR-Email
investor.relations@bnpparibas.com

Hauptaktionäre
European institutional investors (41.3%), Non-European institutional investors (29.9%), BlackRock Inc. (7.1%), Retail shareholders (5...)

Streubesitz 80,90%

Vorstand
Lars Machenil, Antoine Sire, Bernard Gavagni, Charlotte Dennerly, Elena Goitini, Frank Roncey, Laurent David, Marguerite Bérard, Olivier...

Aufsichtsrat
Jean Lemierre, Christian Noyer, Daniela Schwarzer, Hugues Epailard, Jacques Aschenbroich, Jane Fields Wicker-Miurin, Jean-Laurent...

Mitarbeiter 184 000

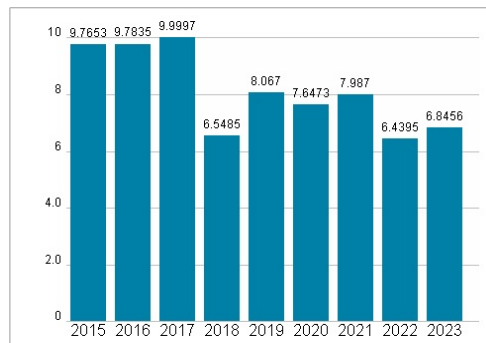
Umsatz 45874,00 Mil.



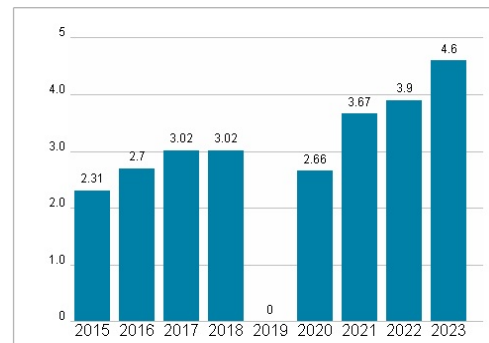
Wertentwicklung

	1M	6M	1J
Performance	+3,18%	-4,90%	-3,56%
Volatilität	18,87	23,21	23,48
Volumen Ø (Stk./Tag)	00	03	08

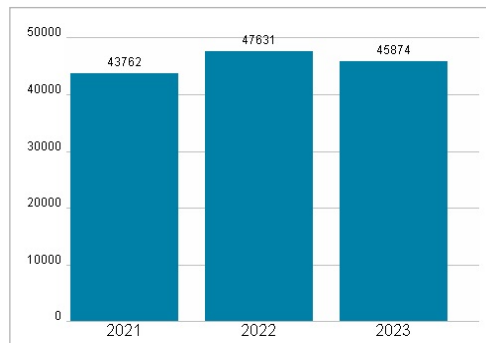
Aktuelles KGV



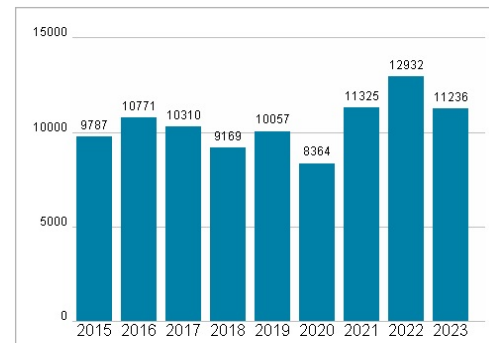
Dividende je Aktie (EUR)



Unternehmensumsatz (EUR)



EBIT (EUR)



Historische Daten: 2023

Erstellt: 08.01.2025 07:41

RISIKOHINWEISE: Die Informationen auf dieser Seite dienen ausschließlich zu Informationszwecken und sollten weder als Verkaufsangebot noch als Aufforderung zum Kauf des Wertpapiers oder einer Empfehlung zugunsten des Wertpapiers verstanden werden. Die baha GmbH und die BAWAG P.S.K. Bank für Arbeit und Wirtschaft und Österreichische Postsparkasse Aktiengesellschaft übernehmen trotz sorgfältigster Recherche keinerlei Haftung für die Richtigkeit der angegebenen Daten.

Factsheet erstellt von: www.baha.com