

EVOTEC SE INH O.N.

Börse: Hannover

ISIN: DE0005664809

Währung: EUR

Kurs: 8,48 EUR

Stand: 20.02.2025

Die Evotec SE zählt zu den weltweit führenden Wirkstoffforschungs- und -entwicklungsunternehmen. Die Firma ist auf neurale Erkrankungen, Schmerz, Stoffwechsel- und Entzündungskrankheiten sowie Onkologie spezialisiert. Das Kerngeschäft bildet die Wirkstoffforschung, die in Kooperation mit Partnerunternehmen aus der Pharma- und Biotechnologieindustrie realisiert wird. Unternehmen, die ihre Wirkstoffentwicklung auslagern wollen, werden hochwertige Lösungen und Dienstleistungen in diesem Bereich angeboten. Evotec übernimmt dabei alle Aktivitäten bis hin zur klinischen Entwicklung. Das Unternehmen unterhält langjährige Forschungsallianzen mit den größten Pharma-Unternehmen wie Bayer, Boehringer Ingelheim, Bristol Myers Squibb, CHDI, Novartis, Novo Nordisk, Pfizer, Sanofi oder Takeda sowie mit der Harvard University zur Erforschung neuer Wirkstoffe.

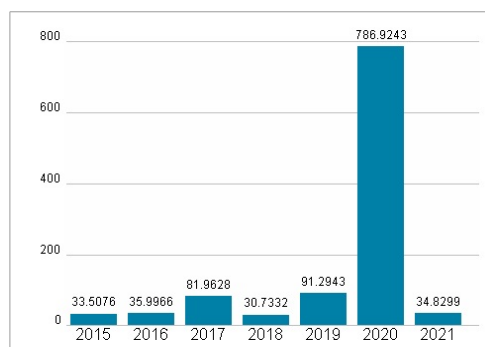
Aktuelles KGV	-
Gewinn je Aktie	-0,47
Letzte Dividende je Aktie	-
Aktuelle Dividendenrendite	-
Cash Flow je Aktie	0,21
Buchwert je Aktie	6,33
Akt. Marktkapitalisierung	3.764,79 Mil.
EBIT	-47,51 Mil.
EBIT-Marge	-6,08
Industrie	Biotechnologie
Sektor	Biotechnologie
Subsektor	Biotechnologie
Anschrift	Evotec SE Essener Bogen 7 D-22419 Hamburg www.evotec.com
Investor Relations	Volker Braun
IR-Telefon	+49-40-56081-775
IR-Email	InvestorRelations@evotec.com
Hauptaktionäre	T. Rowe Price Group (10%), Novo Holdings A/S (10%), Mubadala Investment Company (7%)
Streubesitz	62,19%
Vorstand	Laetitia Rouxel, Dr. Cord Dohrmann, Dr. Craig Johnstone, Dr. Matthias Evers, Aurélie Dalbiez
Aufsichtsrat	Prof. Dr. Iris Löw-Friedrich, Dr. Constanze Ulmer-Eilfort, Roland Sackers, Camilla Macapili Languille, Dr. Duncan McHale, Wes Wheeler...
Mitarbeiter	5 061
Umsatz	781,43 Mil.



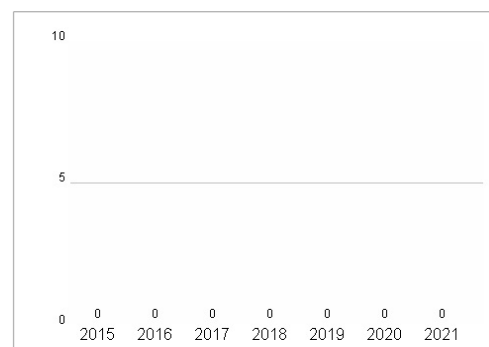
Wertentwicklung

	1M	6M	1J
Performance	+7,06%	+54,60%	-37,83%
Volatilität	50,28	75,51	79,14
Volumen Ø (Stk./Tag)	25	225	163

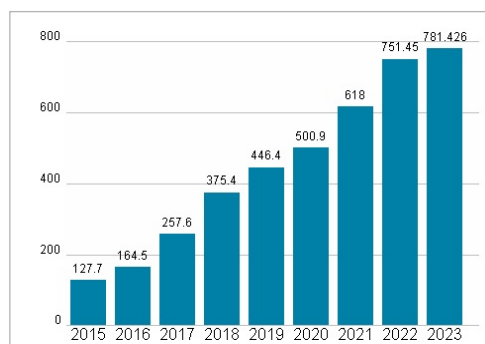
Aktuelles KGV



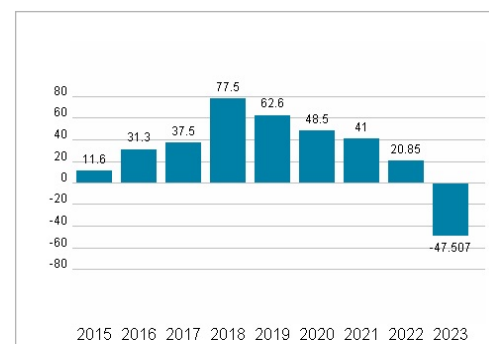
Dividende je Aktie (EUR)



Unternehmensumsatz (EUR)



EBIT (EUR)



Historische Daten: 2023

Erstellt: 23.02.2025 14:12