

XCEL ENERGY DL 2,50

Börse: Düsseldorf

ISIN: US98389B1008

Währung: EUR

Kurs: 62,72 EUR

Stand: 03.04.2025

Xcel Energy Inc. ein amerikanischer Energiekonzern, der in der Energieerzeugung, -versorgung und der Konstruktion von Elektrizitätswerken tätig ist. Die Unternehmensgruppe setzt sich aus sechs Versorgungsbetrieben und diversen Tochtergesellschaften zusammen, die in zwölf amerikanischen Staaten ihre Kunden mit Elektrizität und Erdgas versorgen. Das Beteiligungsportfolio von NRG beinhaltet Unternehmen der Energieerzeugung, Heizkraftwerke, Stromanbieter, Unternehmen, die in der Herstellung von Thermalenergie tätig sind sowie Firmen, die Services in Bezug auf den Wiederaufbau von Ressourcen anbieten. Die jeweiligen Projekte befinden sich in Nord- und Südamerika, Europa, Australien und Asien und nutzen die unterschiedlichsten Energiequellen wie beispielsweise fossile Energieträger (Erdgas, Erdöl oder Kohle), regenerative Energien sowie Biomasse oder Abfälle. Xcel Energy besitzt ein Netzwerk an Leitungen für die Übertragung und Verteilung von Elektrizität sowie Erdgas-Pipelines in der Länge von knapp 50.000 km. Damit versorgt die Unternehmensgruppe 3,5 Millionen Haushalte mit Strom und 2 Millionen Haushalte mit Erdgas.

| | |
|----------------------------|----------------|
| Aktuelles KGV | 20,04 |
| Gewinn je Aktie | 3,37 |
| Letzte Dividende je Aktie | 2,19 |
| Aktuelle Dividendenrendite | 3,24 |
| Cash Flow je Aktie | 8,08 |
| Buchwert je Aktie | 33,98 |
| Akt. Marktkapitalisierung | 38.793,80 Mil. |
| EBIT | 2386,00 Mil. |
| EBIT-Marge | 17,75 |

| | |
|-----------|---|
| Industrie | Energie und Versorgung |
| Sektor | Energieversorger |
| Subsektor | Energieversorger |
| Anschrift | Xcel Energy Inc. 414 Nicollet Mall Minneapolis, MN 55401, USA www.xcelenergy.com |

| | |
|--------------------|-------------------------------|
| Investor Relations | Paul A. Johnson |
| IR-Telefon | +1-612-215-4535 |
| IR-Email | paul.a.johnson@xcelenergy.com |

| | |
|----------------|--|
| Hauptaktionäre | Vanguard Group Inc (14.36%), Blackrock Inc. (9.3%), State Street Corporation (7.12%), Bank of America Corporation (4.04%), Price (T.Rowe)... |
|----------------|--|

| | |
|-------------|--------|
| Streubesitz | 69,91% |
|-------------|--------|

| | |
|----------|---|
| Vorstand | Brian J. Van Abel, Brett C. Carter, Christopher B. Clark, Karl Hoesly, Robert S. Kenney, Adrian Rodriguez, Tim O'Connor, Amanda Rome... |
|----------|---|

| | |
|--------------|--|
| Aufsichtsrat | Robert C. Frenzel, Charles Pardee, Christopher J. Policinski, Daniel Yohannes, George Kehl, James T. Prokopanko, Kim Williams, Lynn... |
|--------------|--|

| | |
|-------------|---|
| Mitarbeiter | - |
|-------------|---|

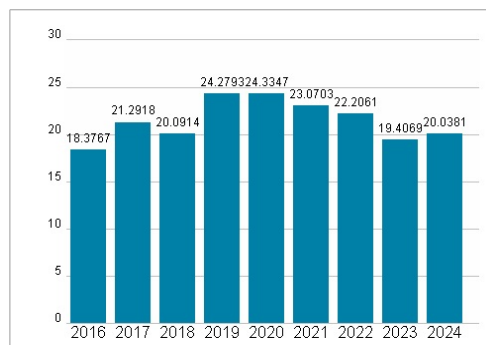
| | |
|--------|---------------|
| Umsatz | 13441,00 Mil. |
|--------|---------------|



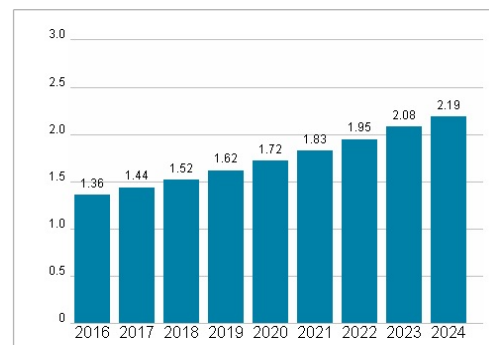
Wertentwicklung

| | 1M | 6M | 1J |
|----------------------|--------|---------|---------|
| Performance | -5,18% | +11,30% | +30,15% |
| Volatilität | 27,31 | 23,71 | 21,35 |
| Volumen Ø (Stk./Tag) | 00 | 00 | 00 |

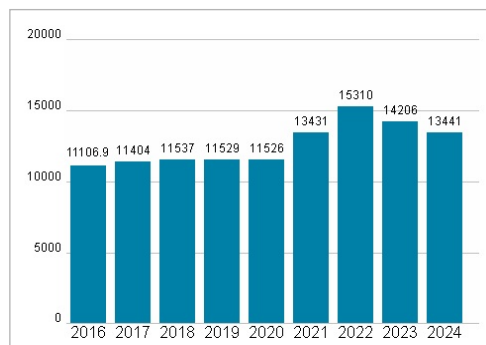
Aktuelles KGV



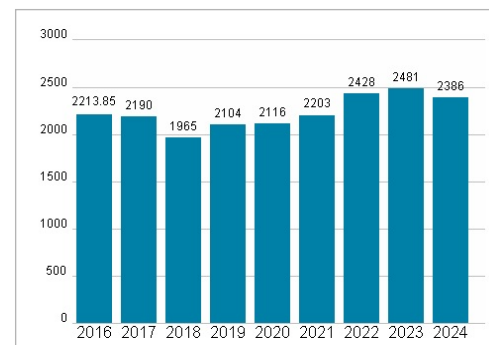
Dividende je Aktie (USD)



Unternehmensumsatz (USD)



EBIT (USD)



Historische Daten: 2024

Erstellt: 05.04.2025 02:10

RISIKOHINWEIS: Die Informationen auf dieser Seite dienen ausschließlich zu Informationszwecken und sollten weder als Verkaufsangebot noch als Aufforderung zum Kauf des Wertpapiers oder einer Empfehlung zugunsten des Wertpapiers verstanden werden. Die baha GmbH und die BAWAG P.S.K. Bank für Arbeit und Wirtschaft und Österreichische Postsparkasse Aktiengesellschaft übernehmen trotz sorgfältigster Recherche keinerlei Haftung für die Richtigkeit der angegebenen Daten.

Factsheet erstellt von: www.baha.com