

VALERO ENERGY CORP.DL-,01

Börse: Düsseldorf

ISIN: US91913Y1001

Währung: EUR

Kurs: 134,56 EUR

Stand: 18.11.2024

Valero Energy Corp. zählt zu den größten unabhängigen Raffineriebetreibern in den USA. Das Unternehmen besitzt und betreibt 15 Raffinerien mit einer täglichen Durchlaufleistung von ca. 3 Millionen Barrel. Produziert werden Benzin, Destillate, Diesel, Treibstoffe für Flugzeuge, Asphalt, Petrochemikalien, Schmierstoffe und vergleichbare Raffinerieerzeugnisse. Das Netzwerk von Valero erstreckt sich vom Osten Kanadas bis zu der US-Golfküste und der US-Westküste. Des Weiteren betreibt das Unternehmen Standorte auf Aruba und in Großbritannien. Die Produkte werden an den Großhandel in den USA, Kanada, Großbritannien, Irland und auf Aruba vertrieben. Zusätzlich besitzt der Konzern zehn Ethanol-Kraftwerke in zentralen Tiefen der USA.

| | |
|----------------------------|----------------|
| Aktuelles KGV | 4,89 |
| Gewinn je Aktie | 26,57 |
| Letzte Dividende je Aktie | 4,08 |
| Aktuelle Dividendenrendite | 3,14 |
| Cash Flow je Aktie | 27,76 |
| Buchwert je Aktie | 85,79 |
| Akt. Marktkapitalisierung | 43.222,65 Mil. |
| EBIT | 11858,00 Mil. |
| EBIT-Marge | 8,19 |

| | |
|-----------|-------------------------------|
| Industrie | Energie und Verkehrsmittel |
| Sektor | Öl und Gas |

Subsektor -

Anschrift
Valero Energy Corp.
One Valero Way
San Antonio, Texas 78249, USA
www.valero.com

Investor Relations Homer Bhullar

IR-Telefon +1-210-345-1982

IR-Email
investorrelations@valero.com

Hauptaktionäre
Vanguard Group Inc (9.81%),BlackRock Inc. (8.7%),State Street Corporation (6.95%),Morgan Stanley (2.68%),Schwab Charles Investment...

Streubesitz 72,49%

Vorstand
Jason Fraser, Eric Fisher, Eric Honeyman, Gary K. Simmons, Greg Bram, Homer Bhullar, Julia Rendon Reinhart, Mark Schmeltekopf, Rich...

Aufsichtsrat
Joe Gorder, Deborah Platt Majoras, Fred M. Diaz, H. Paulett Eberhart, Kimberly S. Greene, Randall J. Weisenburger, Rayford Wilkins...

Mitarbeiter -

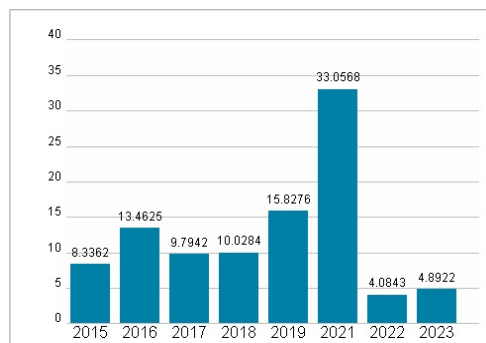
Umsatz 144766,00 Mil.



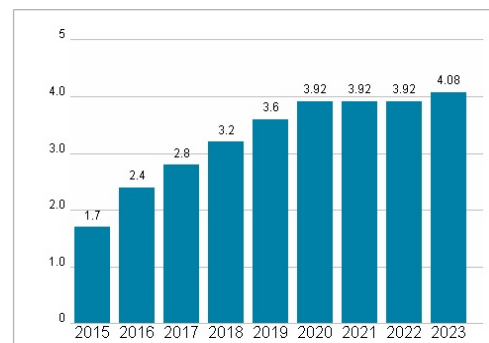
Wertentwicklung

| | 1M | 6M | 1J |
|----------------------|--------|---------|---------|
| Performance | +7,45% | -10,27% | +17,68% |
| Volatilität | 33,97 | 32,09 | 29,38 |
| Volumen Ø (Stk./Tag) | 05 | 04 | 02 |

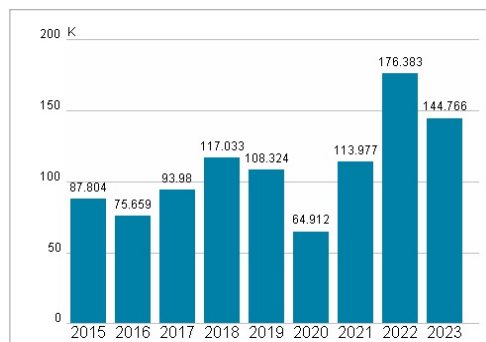
Aktuelles KGV



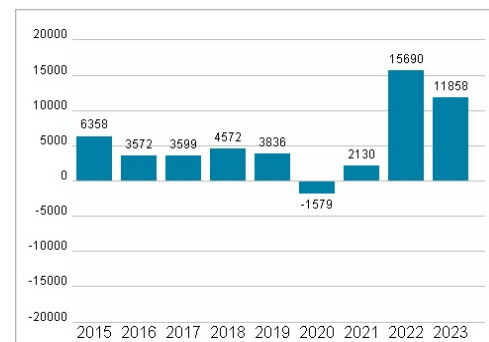
Dividende je Aktie (USD)



Unternehmensumsatz (USD)



EBIT (USD)



Historische Daten: 2023

Erstellt: 20.11.2024 00:19