

TAKE-TWO INTERACT. SOFTW.

Börse: Düsseldorf

ISIN: US8740541094

Währung: EUR

Kurs: 187,30 EUR

Stand: 03.04.2025

Take-Two Interactive Software Inc. ist ein führender Entwickler und Herausgeber interaktiver Entertainmentprodukte. Das Unternehmen entwickelt und produziert seine Produkte durch die hundertprozentigen Tochterfirmen Rockstar Games, Private Division, Social Point und 2K, welche ihre Titel unter den Marken 2K Games, 2K Sports und 2K Play vertreibt. Die Produkte werden für Spielekonsolen, tragbare Spielkonsolen und Computer entwickelt, darunter auch Smartphone und Tablet-PCs und werden über den Einzelhandel, digitalen Download, Onlineplattformen und Streamingsservices vertrieben. Zu den bekanntesten Titeln und Reihen des Unternehmens gehören Grand Theft Auto, Red Dead Redemption, Max Payne, BioShock und Borderlands.

| | |
|----------------------------|----------------|
| Aktuelles KGV | - |
| Gewinn je Aktie | -21,85 |
| Letzte Dividende je Aktie | - |
| Aktuelle Dividendenrendite | - |
| Cash Flow je Aktie | -0,09 |
| Buchwert je Aktie | 33,07 |
| Akt. Marktkapitalisierung | 25.449,02 Mil. |
| EBIT | -3590,60 Mil. |
| EBIT-Marge | -67,12 |

Industrie: Konsumgüter

Sektor: Unterhaltung und Freizeit

Subsektor: Unterhaltung

Anschrift
 Take-Two Interactive Software Inc.
 110 West 44th Street
 New York, New York 10036, USA
 www.take2games.com

Investor Relations: Nicole Shevins

IR-Telefon: +1-646-536-3005

IR-Email: Nicole.Shevins@take2games.com

Hauptaktionäre
 Vanguard Group Inc (10.79%), Blackrock Inc. (7.27%), Public Investment Fund (6.51%), State Street Corporation (5.49%), JP Morgan Chase...

Streubesitz: 80,31%

Vorstand: Lainie Goldstein, Daniel P. Emerson, Karl Slatoff

Aufsichtsrat
 Strauss Zelnick, J Moses, LaVerne Srinivasan, Michael Dornemann, Michael Sheresky, Paul Viera, Roland Hernandez, Susan Tolson, Bing...

Mitarbeiter: -

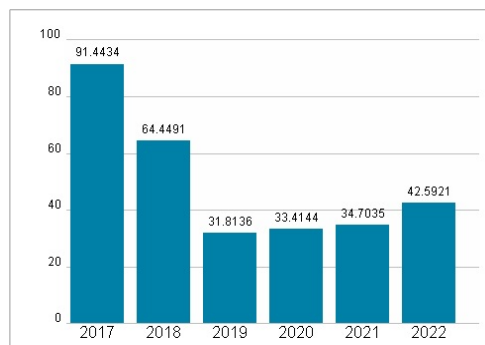
Umsatz: 5349,60 Mil.



Wertentwicklung

| | 1M | 6M | 1J |
|----------------------|--------|---------|---------|
| Performance | -5,29% | +39,93% | +34,14% |
| Volatilität | 28,51 | 29,41 | 29,15 |
| Volumen Ø (Stk./Tag) | 08 | 06 | 07 |

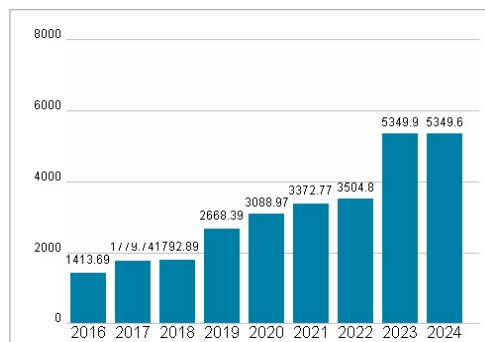
Aktuelles KGV



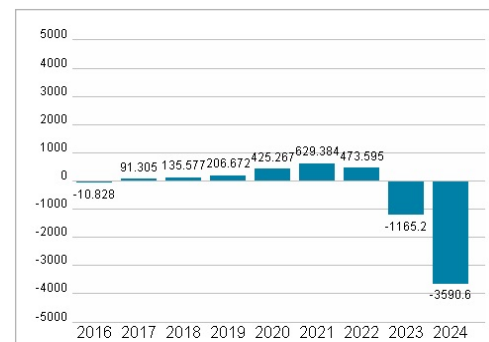
Dividende je Aktie (USD)



Unternehmensumsatz (USD)



EBIT (USD)



Historische Daten: 2024

Erstellt: 05.04.2025 02:56