

FREEMPORT-MCMORAN INC.

Börse: Düsseldorf

ISIN: US35671D8570

Währung: EUR

Kurs: 38,27 EUR

Stand: 21.01.2025

FCX ist ein führendes US-Rohstoffunternehmen mit einem branchenführenden globalen Portfolio an Bodenschätzen. FCX ist der größte börsennotierte Kupferproduzent der Welt. Das Portfolio von FCX umfasst das Grasberg-Minerallager in Indonesien, eines der größten Kupfer- und Goldvorkommen der Welt, sowie bedeutende Bergbaubetriebe in Nord- und Südamerika, darunter das große Morenci-Minerallager in Nordamerika und das Cerro Verde-Gebiet in Südamerika.

Aktuelles KGV	33,04
Gewinn je Aktie	1,29
Letzte Dividende je Aktie	0,60
Aktuelle Dividendenrendite	1,41
Cash Flow je Aktie	3,68
Buchwert je Aktie	19,04
Akt. Marktkapitalisierung	61.062,79 Mil.
EBIT	6225,00 Mil.
EBIT-Marge	27,24

Industrie	Energie und Versorgung
Sektor	Energieversorger

Subsektor	Energieversorger
-----------	------------------

Anschrift	Freeport-McMoRan Inc. 333 North Central Avenue Phoenix, AZ 85004, USA www.fcx.com
-----------	--

Investor Relations	David Joint
--------------------	-------------

IR-Telefon	+1-602-366-8400
------------	-----------------

IR-Email	ir@fmi.com
----------	------------

Hauptaktionäre	Vanguard Group (8.32%), BlackRock Inc. (7.7%), FMR LLC. (5.57%), State Street Corporation (4.38%), CAPITAL RESEARCH GLOBAL INVESTOR
----------------	---

Streubesitz	87,98%
-------------	--------

Vorstand	Maree E. Robertson, Douglas N. Currault II, Stephen T. Higgins, Richard C. Adkerson
----------	---

Aufsichtsrat	Richard C. Adkerson, Dustan E. McCoy, David P. Abney, Marcela E. Donadio, Robert W. "Bob" Dudley, Hugh Grant, Lydia H. Kennard, Ryan...
--------------	---

Mitarbeiter	-
-------------	---

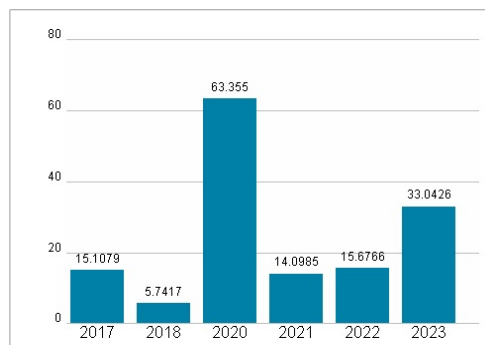
Umsatz	22855,00 Mil.
--------	---------------



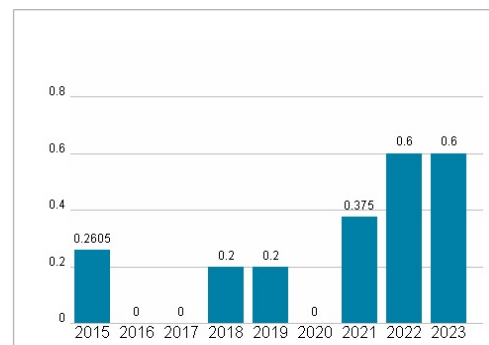
Wertentwicklung

	1M	6M	1J
Performance	+3,14%	-8,67%	+11,75%
Volatilität	29,94	33,56	33,23
Volumen Ø (Stk./Tag)	09	08	08

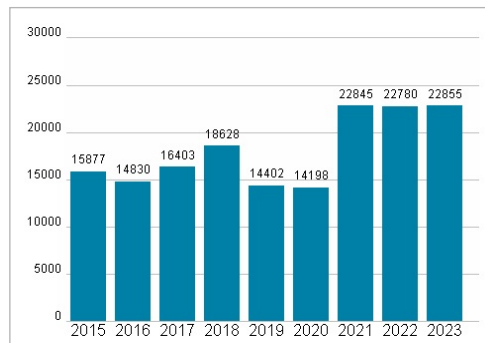
Aktuelles KGV



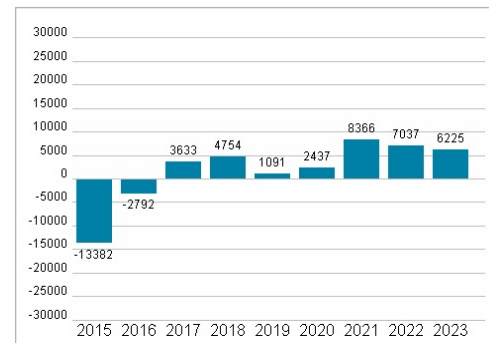
Dividende je Aktie (USD)



Unternehmensumsatz (USD)



EBIT (USD)



Historische Daten: 2023

Erstellt: 22.01.2025 12:12

RISIKOHINWEIS: Die Informationen auf dieser Seite dienen ausschließlich zu Informationszwecken und sollten weder als Verkaufsangebot noch als Aufforderung zum Kauf des Wertpapiers oder einer Empfehlung zugunsten des Wertpapiers verstanden werden. Die baha GmbH und die BAWAG P.S.K. Bank für Arbeit und Wirtschaft und Österreichische Postsparkasse Aktiengesellschaft übernehmen trotz sorgfältigster Recherche keinerlei Haftung für die Richtigkeit der angegebenen Daten.

Factsheet erstellt von: www.baha.com