

LPKF LASER+ELECTR.INH ON

Börse: Düsseldorf

ISIN: DE0006450000

Währung: EUR

Kurs: 8,21 EUR

Stand: 02.04.2025

LPKF Laser & Electronics AG (die Abkürzung steht für „Leiterplatten-Kopierfräsen“) ist ein deutscher Hersteller von Maschinen und Lasersystemen zur Mikromaterialbearbeitung. Diese kommen in der Elektronikfertigung, der Medizintechnik, der Automobilbranche und im Solarbereich zum Einsatz. Zentrales Element der Systeme ist ein Laserstrahl, der zur Bearbeitung von Oberflächen eingesetzt wird. Kunden verwenden diese Technologie zum einen bei der Entwicklung und Bearbeitung von Leiterplatten. Zum anderen setzen immer mehr Produzenten auf Laseranlagen, die zum Teil herkömmliche Produktionsverfahren ablösen.

Aktuelles KGV	138,61
Gewinn je Aktie	0,07
Letzte Dividende je Aktie	-
Aktuelle Dividendenrendite	-
Cash Flow je Aktie	0,14
Buchwert je Aktie	3,88
Akt. Marktkapitalisierung	243,13 Mil.
EBIT	3,69 Mil.
EBIT-Marge	2,97

Industrie	Industrie
Sektor	Maschinenbau
Subsektor	-
Anschrift	LPKF Laser & Electronics AG Osteriede 7 D-30827 Garbsen www.lpkf.de

Investor Relations	Bettina Schäfer
IR-Telefon	+49 (0) 5131 7095- 1200
IR-Email	

Hauptaktionäre	Freefloat (88.11%), Universal-Investment-Gesellschaft mit beschränkter Haftung (3.02%), Janus Henderson Group Plc (2.98%), CDC Croissance...
----------------	----------------------------------------------------------------------------------------------------------------------------------------------

Streubesitz	-
-------------	---

Vorstand	Christian Witt
----------	----------------

Aufsichtsrat	Jean-Michel Richard, Dr. Dirk Michael Rothweiler, Prof. Dr. Ludger Overmeyer, Anka Wittenberg, Alexa Hergenröther
--------------	-------------------------------------------------------------------------------------------------------------------

Mitarbeiter	761
-------------	-----

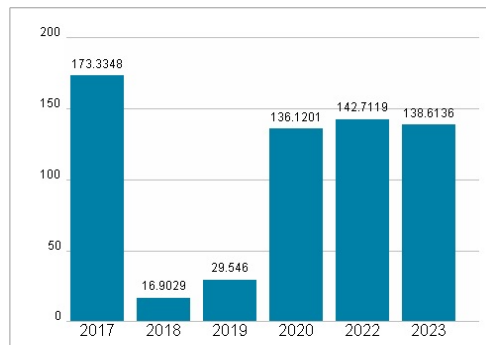
Umsatz	124,34 Mil.
--------	-------------



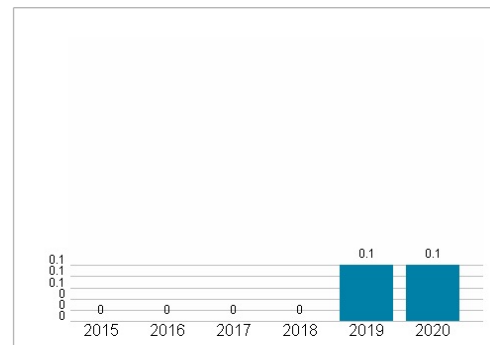
Wertentwicklung

	1M	6M	1J
Performance	-5,48%	-6,79%	+2,79%
Volatilität	44,28	31,41	28,28
Volumen Ø (Stk./Tag)	07	22	26

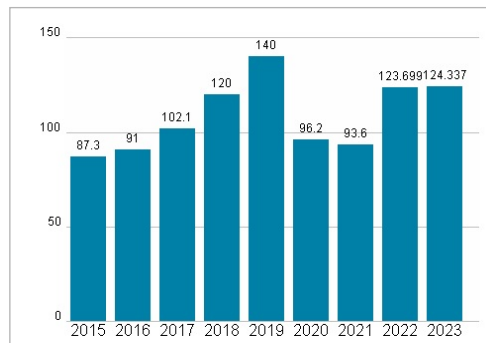
Aktuelles KGV



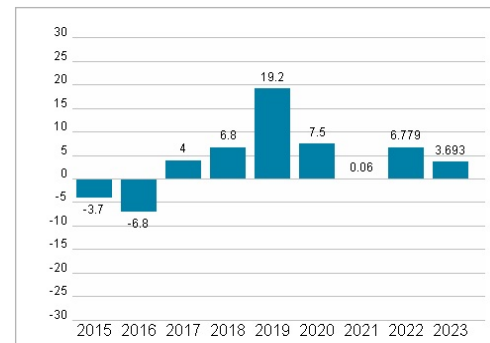
Dividende je Aktie (EUR)



Unternehmensumsatz (EUR)



EBIT (EUR)



Historische Daten: 2023

Erstellt: 03.04.2025 22:46

RISIKOHINWEIS: Die Informationen auf dieser Seite dienen ausschließlich zu Informationszwecken und sollten weder als Verkaufsangebot noch als Aufforderung zum Kauf des Wertpapiers oder einer Empfehlung zugunsten des Wertpapiers verstanden werden. Die baha GmbH und die BAWAG P.S.K. Bank für Arbeit und Wirtschaft und Österreichische Postsparkasse Aktiengesellschaft übernehmen trotz sorgfältigster Recherche keinerlei Haftung für die Richtigkeit der angegebenen Daten.

Factsheet erstellt von: www.baha.com