

DUERR AG O.N.

Börse: Düsseldorf

ISIN: DE0005565204

Währung: EUR

Kurs: 23,76 EUR

Stand: 30.01.2025

Die Dürr AG ist einer der weltweit führenden Anlagen- und Maschinenbaukonzerne. Produkte, Systeme und Services von Dürr ermöglichen hocheffiziente Fertigungsprozesse in unterschiedlichen Industrien. Der Großteil des Umsatzes entfällt auf das Geschäft mit Automobilherstellern und -zulieferern. Weitere Abnehmerbranchen sind zum Beispiel der Maschinenbau, die Chemie- und Pharmaindustrie und – seit der Übernahme der HOMAG Group AG im Oktober 2014 – die holzbearbeitende Industrie. Dürr verfügt über 92 Standorte in 28 Ländern. Der Konzern agiert mit fünf Divisions am Markt: Paint and Final Assembly Systems (Lackierereien und Endmontagewerke für die Automobilindustrie), Application Technology (Robotertechnologien für den automatischen Auftrag von Lack sowie Dicht- und Klebstoffen), Measuring and Process Systems (Auswucht- und Reinigungsanlagen sowie Montage-, Prüf- und Befülltechnik), Clean Technology Systems (Abluftreinigungsanlagen und Energieeffizienztechnik) sowie Woodworking Machinery and Systems (Maschinen und Anlagen für die holzbearbeitende Industrie).

Aktuelles KGV	13,25
Gewinn je Aktie	1,62
Letzte Dividende je Aktie	0,70
Aktuelle Dividendenrendite	3,26
Cash Flow je Aktie	4,15
Buchwert je Aktie	16,91
Akt. Marktkapitalisierung	1.483,69 Mil.
EBIT	191,44 Mil.
EBIT-Marge	4,14

Industrie Industrie

Sektor Maschinenbau

Subsektor -

Anschrift
 Dürr AG
 Carl-Benz-Straße 34
 D-74321 Bietigheim-Bissingen
 www.durr.com

Investor Relations Andreas Schaller

IR-Telefon +49-7142-78-1785

IR-Email
 investor.relations@durr.com

Hauptaktionäre
 Heinz Dürr GmbH, Berlin (26.2%), Heinz und Heide Dürr Stiftung, Berlin (3.5%), Candriam Luxembourg (3.05%), Harris Associates (3.02%)...

Streubesitz 66,80%

Vorstand
 Dietmar Heinrich

Aufsichtsrat
 Gerhard Federer, Hayo Raich, Arndt Zinnhardt, Carmen Hettich-Günther, Dr. Anja Schuler, Dr. Astrid Ziegler, Dr. Martin Schwarz-Kocher...

Mitarbeiter 20 597

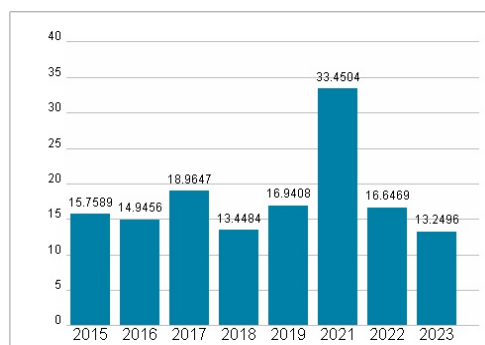
Umsatz 4627,33 Mil.



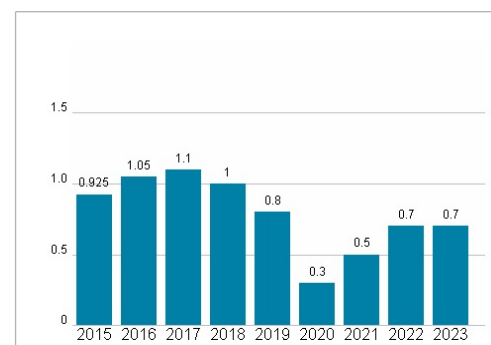
Wertentwicklung

	1M	6M	1J
Performance	+10,96%	+23,82%	+12,00%
Volatilität	20,95	31,51	28,48
Volumen Ø (Stk./Tag)	14	29	27

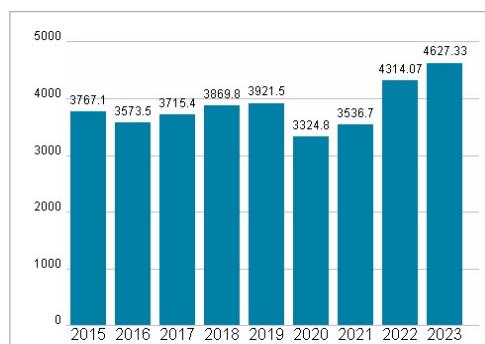
Aktuelles KGV



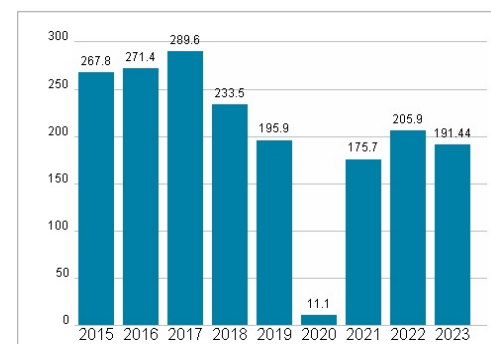
Dividende je Aktie (EUR)



Unternehmensumsatz (EUR)



EBIT (EUR)



Historische Daten: 2023

Erstellt: 02.02.2025 07:26

RISIKOHINWEISE: Die Informationen auf dieser Seite dienen ausschließlich zu Informationszwecken und sollten weder als Verkaufsangebot noch als Aufforderung zum Kauf des Wertpapiers oder einer Empfehlung zugunsten des Wertpapiers verstanden werden. Die baha GmbH und die BAWAG P.S.K. Bank für Arbeit und Wirtschaft und Österreichische Postsparkasse Aktiengesellschaft übernehmen trotz sorgfältigster Recherche keinerlei Haftung für die Richtigkeit der angegebenen Daten.

Factsheet erstellt von: www.baha.com