

11 88 0 SOLUTIONS AG

Börse: Düsseldorf

ISIN: DE0005118806

Währung: EUR

Kurs: 0,76 EUR

Stand: 21.01.2025

Die 11 88 0 Solutions AG (ehemals telegate AG) ist der zweitgrößte deutsche Anbieter für regionale Werbung und Telefonauskunft. Die Gesellschaft bietet ca. 1 Mio. Verbrauchern über das Online-Branchenbuch www.11880.com, die entsprechenden Smartphone- und iPad-Apps sowie über die Softwareprodukte von klicktel persönliche Kontaktdaten, gewerbliche Informationen und regionale Neuigkeiten. Kleinen und mittelständischen Unternehmen offeriert die Gruppe zudem über die Tochtergesellschaft 11 88 0 Internet Services AG zahlreiche Möglichkeiten für eine komplette Internet-Vermarktung ihres Angebots, dazu gehören Unternehmenswebsites, Einträge in digitale Verzeichnisse und Social Media-Präsenz. Die Aktie des Unternehmens notiert im Prime Standard an der Frankfurter Wertpapierbörse.

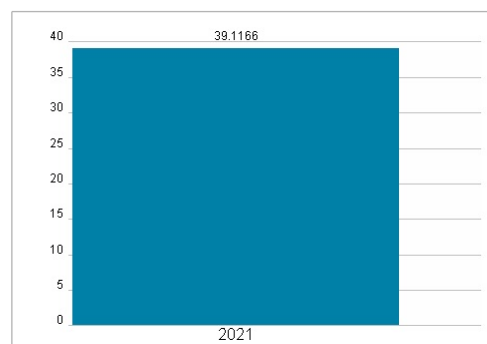
| | |
|----------------------------|---|
| Aktuelles KGV | 39,12 |
| Gewinn je Aktie | 0,04 |
| Letzte Dividende je Aktie | - |
| Aktuelle Dividendenrendite | - |
| Cash Flow je Aktie | 0,17 |
| Buchwert je Aktie | 0,44 |
| Akt. Marktkapitalisierung | 39,12 Mil. |
| EBIT | -0,30 Mil. |
| EBIT-Marge | -0,53 |
| Industrie | Telekommunikation |
| Sektor | Mobilnetz |
| Subsektor | - |
| Anschrift | 11880 Solutions AG Hohenzollernstr. 24 D-45128 Essen https://www.11880.com/ |
| Investor Relations | Anja Meyer |
| IR-Telefon | +49-201-8099-188 |
| IR-Email | investor.relations@11880.com |
| Hauptaktionäre | united vertical media GmbH (72.3%), Freefloat (23.5%), RH Vermögensverwaltung GmbH (4.2%) |
| Streubesitz | 23,50% |
| Vorstand | |
| Aufsichtsrat | Dr. Michael Wiesbrock, Helmar Hipp, Leonard Kiedrowski, Michael Amtmann, Ralf Ruhrmann, Sandy Jurkschat |
| Mitarbeiter | 560 |
| Umsatz | 56,50 Mil. |



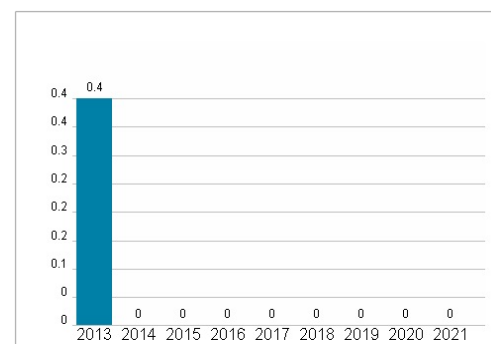
Wertentwicklung

| | 1M | 6M | 1J |
|----------------------|--------|--------|---------|
| Performance | -4,40% | -4,40% | +21,60% |
| Volatilität | 23,64 | 67,16 | 68,37 |
| Volumen Ø (Stk./Tag) | 00 | 17 | 09 |

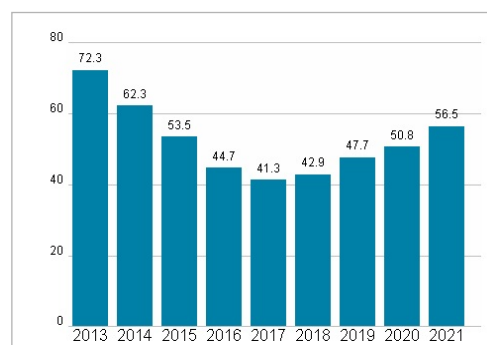
Aktuelles KGV



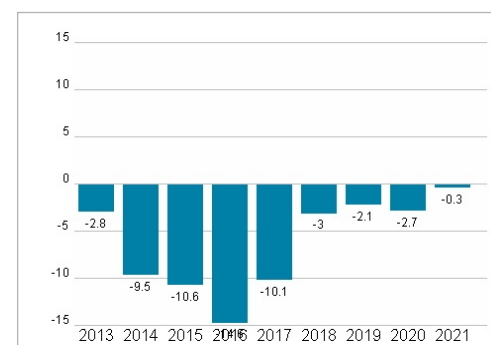
Dividende je Aktie (EUR)



Unternehmensumsatz (EUR)



EBIT (EUR)



Historische Daten: 2021 Erstellt: 22.01.2025 10:43