

# KEYCORP

# DL I

Börse: Berlin

ISIN: US4932671088

Währung: EUR

Kurs: 17,40 EUR

Stand: 20.02.2025

KeyCorp zählt zu den führenden bankbasierten Finanzdienstleistern in den USA. Die Tochtergesellschaften der Holdinggesellschaft bieten Privat- und Firmenkunden sowie Institutionen in 15 Bundesstaaten zahlreiche Services an. Darüber hinaus ist die Unternehmensgruppe in verschiedenen ausländischen Märkten tätig. Das Leistungsspektrum für Privatkunden umfasst traditionelle Bankdienstleistungen; Darlehen und Kredite für den Kauf von Autos, Booten, oder Wohnmobilen; Studentendarlehen; Hypotheken sowie verschiedene Versicherungen und Anlageprodukte. Mittelständischen Unternehmen und Großkonzernen bietet das Unternehmen neben den üblichen Bankservices verschiedene Services wie kurzfristige Liquiditätssteuerung, Investment-Management wie auch Beratungsdienstleistungen an.

|                            |                |
|----------------------------|----------------|
| Aktuelles KGV              | 16,32          |
| Gewinn je Aktie            | 0,88           |
| Letzte Dividende je Aktie  | 0,82           |
| Aktuelle Dividendenrendite | 5,69           |
| Cash Flow je Aktie         | 3,11           |
| Buchwert je Aktie          | 15,67          |
| Akt. Marktkapitalisierung  | 13.447,32 Mil. |
| EBIT                       | 0,00 Mil.      |
| EBIT-Marge                 | -              |

|           |  |
|-----------|--|
| Industrie | Finanzdienstleister  |
| Sektor    | Banken   |
| Subsektor | Banken   |
| Anschrift | KeyCorp<br>127 Public Square<br>Cleveland, OH 44114-1306, USA<br>www.key.com |

|                    |                                |
|--------------------|--------------------------------|
| Investor Relations |                                |
| IR-Telefon         | +1-216-689-4221                |
| IR-Email           | Investor_relations@keybank.com |

|                |   |
|----------------|---|
| Hauptaktionäre | Vanguard Group Inc (11.64%), Blackrock Inc. (10.59%), FMR, LLC (5.87%), State Street Corporation (4.92%), Charles Schwab Investment Management... |
|----------------|---|

|             |        |
|-------------|--------|
| Streubesitz | 64,51% |
|-------------|--------|

|          |  |
|----------|--|
| Vorstand | Clark H. I. Khayat, Victor Alexander, Amy G. Brady, Trina Evans, Brian Fishel, Ken Gavriity, Ally Kidik, Angela G. Mago, Mark Midkiff... |
|----------|--|

|              |   |
|--------------|---|
| Aufsichtsrat | Christopher M. Gorman, Alexander M. Cutler, H. James Dallas, Elizabeth R. Gile, Ruth Ann M. Gillis, Robin N. Hayes, Carlton L. Highsmith... |
|--------------|---|

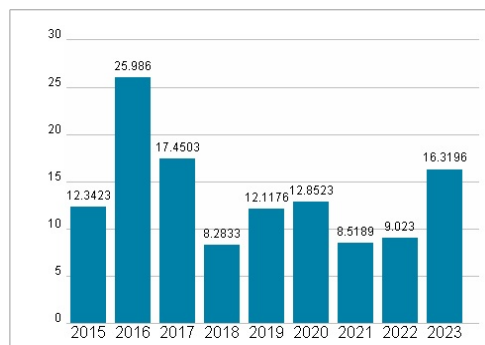
|             |   |
|-------------|---|
| Mitarbeiter | - |
|-------------|---|

|        |               |
|--------|---------------|
| Umsatz | 10397,00 Mil. |
|--------|---------------|

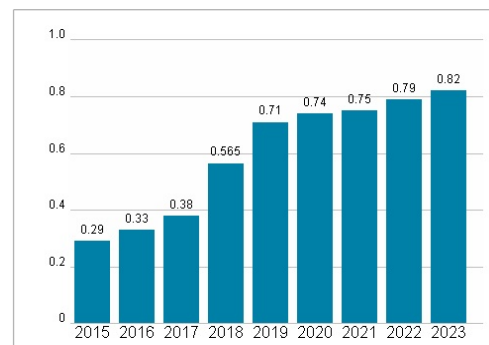


| Wertentwicklung      | 1M     | 6M      | 1J      |
|----------------------|--------|---------|---------|
| Performance          | -1,19% | +13,61% | +26,67% |
| Volatilität          | 25,51  | 30,67   | 32,40   |
| Volumen Ø (Stk./Tag) | 00     | 00      | 00      |

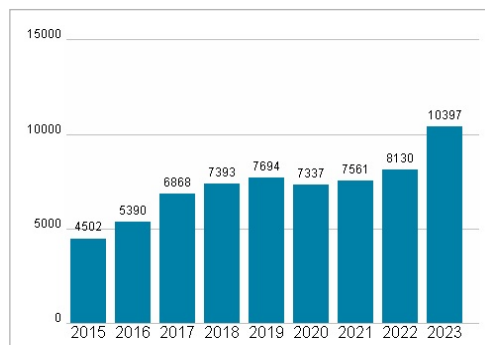
### Aktuelles KGV




### Dividende je Aktie (USD)



### Unternehmensumsatz (USD)



### EBIT (USD)



Historische Daten: 2023      Erstellt: 22.02.2025 23:40