

# NOKIA OYJ EO-,06

Börse: Düsseldorf

ISIN: FI0009000681

Währung: EUR

Kurs: 4,92 EUR

Stand: 02.04.2025

Die Nokia Corporation ist ein finnischer Telekommunikationskonzern und einer der führenden Anbieter von Systemen und Produkten in der globalen Kommunikationsindustrie. Das Unternehmen verfügt über eine breite Produktpalette und bietet eine Vielfalt unterschiedlicher Anwenderprodukte für die Bereiche Musik, Navigation, Video, TV, Games, Fotografie und Telekommunikation an. Hinzu kommen verschiedene Produkte aus dem Bereich Netzwerktechnologie, die in Fertigungsstätten in China, Finnland, Deutschland und Indien hergestellt werden. Mit der Innovationssparte Nokia Bell Labs ist Nokia ein führender Akteur im Ausbau und Einsatz von 5G Netzwerken.

Aktuelles KGV	18,77
Gewinn je Aktie	0,23
Letzte Dividende je Aktie	0,14
Aktuelle Dividendenrendite	3,27
Cash Flow je Aktie	0,44
Buchwert je Aktie	3,68
Akt. Marktkapitalisierung	23.965,01 Mil.
EBIT	1999,00 Mil.
EBIT-Marge	10,40

Industrie	Industrie
Sektor	Maschinenbau
Subsektor	-
Anschrift	Nokia Corp. Karaportti 3 FI-02610 Espoo www.nokia.com

Investor Relations	
IR-Telefon	
IR-Email	investor.relations@nokia.com

Hauptaktionäre	BlackRock, Inc. (7.06%),Solidium Oy (6.05%),The Vanguard Group, Inc. (3.9%),Artisan Partners Limited Partnership (2.85%),Pzena Investment...
----------------	--

Streubesitz	94,70%
-------------	--------

Vorstand	Marco Wirén, Nishant Batra, Esa Niinimäki, Mikko Hautala, Lorna Gibb, Louise Fisk, Federico Guillén, Raghav Sahgal, Tommi Uitto, Patrik...
----------	--

Aufsichtsrat	Sari Baldauf, Søren Skou, Timo Ahopelto, Elizabeth Crain, Thomas Dannenfeldt, Lisa Hook, Mike McNamara, Thomas Saueressig, Carla Smits...
--------------	---

Mitarbeiter	86 900
-------------	--------

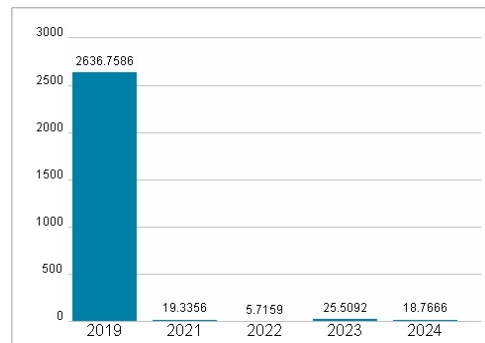
Umsatz	19220,00 Mil.
--------	---------------



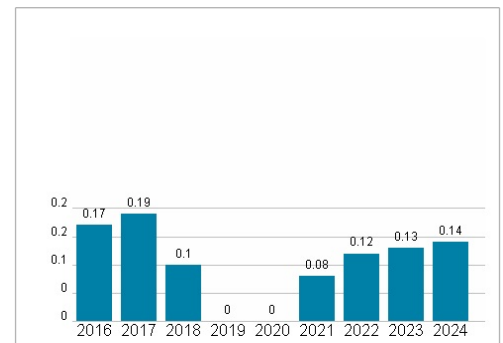
## Wertentwicklung

	1M	6M	1J
Performance	-6,20%	+16,19%	+41,17%
Volatilität	21,44	29,12	27,73
Volumen Ø (Stk./Tag)	108	136	93

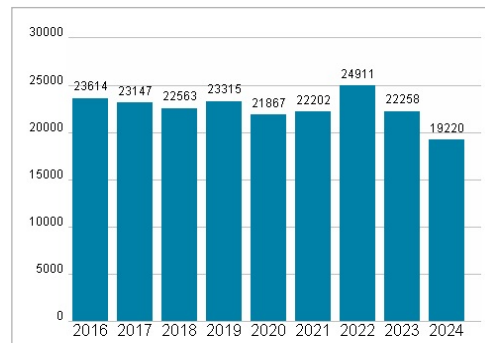
## Aktuelles KGV



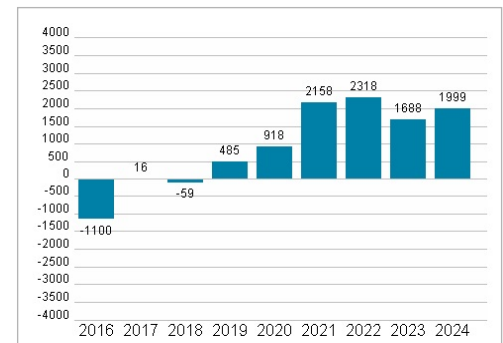
## Dividende je Aktie (EUR)



## Unternehmensumsatz (EUR)



## EBIT (EUR)



Historische Daten: 2024      Erstellt: 03.04.2025 21:15

**RISIKOHINWEIS:** Die Informationen auf dieser Seite dienen ausschließlich zu Informationszwecken und sollten weder als Verkaufsangebot noch als Aufforderung zum Kauf des Wertpapiers oder einer Empfehlung zugunsten des Wertpapiers verstanden werden. Die baha GmbH und die BAWAG P.S.K. Bank für Arbeit und Wirtschaft und Österreichische Postsparkasse Aktiengesellschaft übernehmen trotz sorgfältigster Recherche keinerlei Haftung für die Richtigkeit der angegebenen Daten.

Factsheet erstellt von: www.baha.com