

AURUBIS AG

Börse: Berlin

ISIN: DE0006766504

Währung: EUR

Kurs: 87,35 EUR

Stand: 20.02.2025

Die Aurubis AG ist einer der weltweit größten Kupferproduzenten und Kupferrecycler. Das Unternehmen produziert börsenfähige Kupferkathoden aus Kupferkonzentraten, Altkupfer und anderen Recyclingrohstoffen. Diese werden im Konzern zu Gießwalzdraht, Stranggussformaten, Walzprodukten, Bändern sowie Spezialdrähten und Profilen aus Kupfer und Kupferlegierungen weiterverarbeitet. Zudem gehören Edelmetalle und eine Reihe anderer Produkte wie Schwefelsäure und Eisensilikat zum Angebot. Zu den Kunden von Aurubis gehören u. a. Unternehmen der Kupferhalbzeugindustrie, der Elektro-, Elektronik- und der Chemieindustrie, sowie Zulieferer für die Branchen Erneuerbare Energien, Bau- und Automobilindustrie.

Aktuelles KGV	6,91
Gewinn je Aktie	9,53
Letzte Dividende je Aktie	1,50
Aktuelle Dividendenrendite	2,28
Cash Flow je Aktie	12,31
Buchwert je Aktie	104,33
Akt. Marktkapitalisierung	2.874,95 Mil.
EBIT	5 18,84 Mil.
EBIT-Marge	3,03
Industrie	Rohstoffe

Sektor	Minen und Metalle
Subsektor	-
Anschrift	Aurubis AG Hovestraße 50 D-20539 Hamburg www.aurubis.com

Investor Relations	Angela Seidler
IR-Telefon	+49-40-7883-3178
IR-Email	a.seidler@aurubis.com

Hauptaktionäre	Salzgitter AG (29.99%), retail investors (20%), Aurubis AG treasury shares (3%)
----------------	---

Streubesitz	55,07%
-------------	--------

Vorstand	Steffen Alexander Hoffmann, Inge Hofkens, Tim Kurth
----------	---

Aufsichtsrat	Prof. Dr. Fritz Vahrenholt, Christian Ehrentraut, Dr. Elke Lossin, Dr. Sandra Reich, Dr. Stephan Krümmer, Gunnar Groebler, Jan Koltze...
--------------	--

Mitarbeiter	6 979
-------------	-------

Umsatz	17138,04 Mil.
--------	---------------

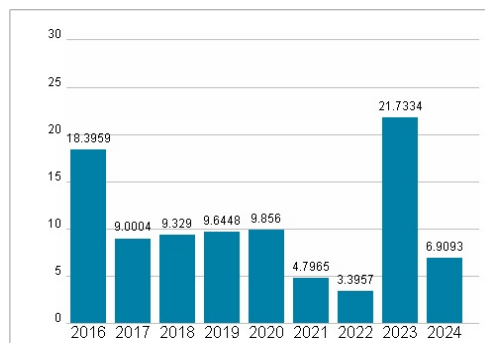
KONZERN WERTENTWICKLUNG



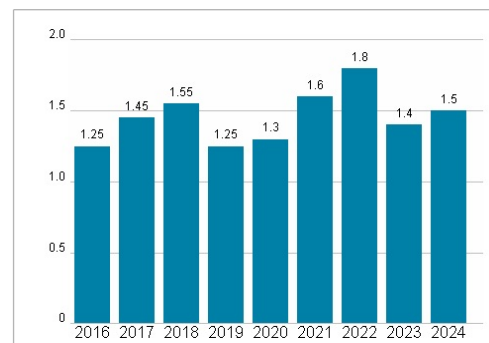
Wertentwicklung

	1M	6M	1J
Performance	+12,04%	+23,65%	+37,80%
Volatilität	40,79	36,60	35,56
Volumen Ø (Stk./Tag)	02	31	35

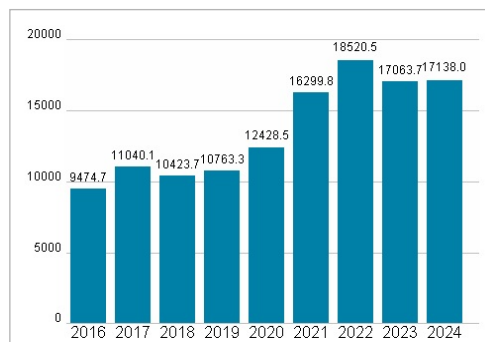
Aktuelles KGV



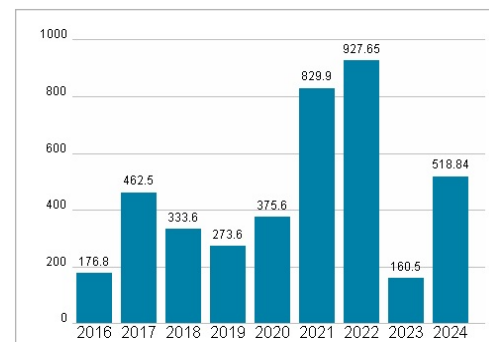
Dividende je Aktie (EUR)



Unternehmensumsatz (EUR)



EBIT (EUR)



Historische Daten: 2024

Erstellt: 23.02.2025 11:27

RISIKOHINWEISE: Die Informationen auf dieser Seite dienen ausschließlich zu Informationszwecken und sollten weder als Verkaufsangebot noch als Aufforderung zum Kauf des Wertpapiers oder einer Empfehlung zugunsten des Wertpapiers verstanden werden. Die baha GmbH und die BAWAG P.S.K. Bank für Arbeit und Wirtschaft und Österreichische Postsparkasse Aktiengesellschaft übernehmen trotz sorgfältigster Recherche keinerlei Haftung für die Richtigkeit der angegebenen Daten.

Factsheet erstellt von: www.baha.com