

ST GOBAIN

EO 4

Börse: Hamburg

ISIN: FR0000125007

Währung: EUR

Kurs: 85,56 EUR

Stand: 19.12.2024

Compagnie de Saint-Gobain SA ist ein internationaler Materialproduzent für die Bau- und Renovierungsindustrie sowie den Automobil- und Haushaltsmarkt. Zu dem umfangreichen Produktangebot des Unternehmens gehören Flachglas, Gips, Isolationsprodukte, Rohrleitungen, Baumaterialien wie Ziegel und Schindel sowie Glasverpackungen. Das Unternehmen bedient Großkunden, mittlere und Kleinunternehmen, Spezialisten und Endkunden mit einem Netzwerk von über mehreren Tausend Verkaufsstandorten und ist weltweit in rund 70 Ländern vertreten.

| | |
|----------------------------|----------------|
| Aktuelles KGV | 12,67 |
| Gewinn je Aktie | 5,26 |
| Letzte Dividende je Aktie | 2,00 |
| Aktuelle Dividendenrendite | 3,00 |
| Cash Flow je Aktie | 11,90 |
| Buchwert je Aktie | 45,88 |
| Akt. Marktkapitalisierung | 33.815,48 Mil. |
| EBIT | 5251,00 Mil. |
| EBIT-Marge | 10,95 |

| | |
|-----------|--|
| Industrie | Industrie |
| Sektor | Bau- und Baustoffe |
| Subsektor | Baustoffe |
| Anschrift | Saint-Gobain S.A. 18, avenue d'Alsace F-92400 Courbevoie www.saint-gobain.com |

| | |
|--------------------|-----------------|
| Investor Relations | Vivien Dardel |
| IR-Telefon | +33-1-4762-3333 |
| IR-Email | |

| | |
|----------------|--|
| Hauptaktionäre | Other shareholders (78.93%), Fonds du Plan Epargne Groupe (8.73%), BlackRock, Inc. (8.07%), Caisse des Dépôts et Consignations (CDC) ... |
|----------------|--|

| | |
|-------------|--------|
| Streubesitz | 86,00% |
|-------------|--------|

| | |
|----------|---|
| Vorstand | Sreedhar N., Christian Bako, Noémie Chocat, Patrick Dupin, Thierry Fournier, Javier Gimeno, Anne Hardy, Benoit d'Iribarne, David Molho... |
|----------|---|

| | |
|--------------|---|
| Aufsichtsrat | Pierre-André de Chalendar, Agnès Lemarchand, Benoit Bazin, Gilles Schnepf, Iêda Gomes Yell, Jean-Dominique Senard, Jean-François Cirelli... |
|--------------|---|

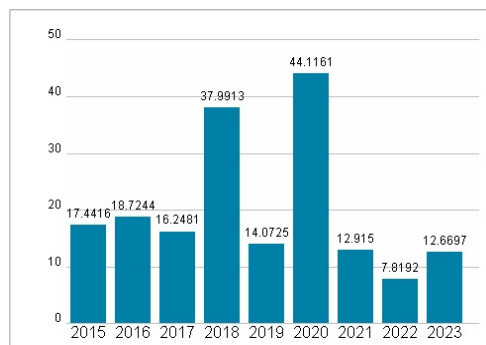
| | |
|-------------|---------|
| Mitarbeiter | 161 668 |
|-------------|---------|

| | |
|--------|---------------|
| Umsatz | 47944,00 Mil. |
|--------|---------------|

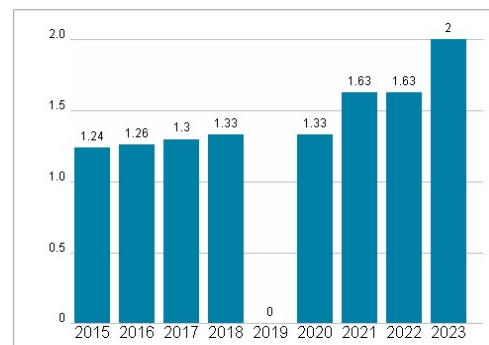


| Wertentwicklung | 1M | 6M | 1J |
|----------------------|--------|---------|---------|
| Performance | -2,79% | +12,36% | +29,41% |
| Volatilität | 22,00 | 24,89 | 24,40 |
| Volumen Ø (Stk./Tag) | 05 | 14 | 16 |

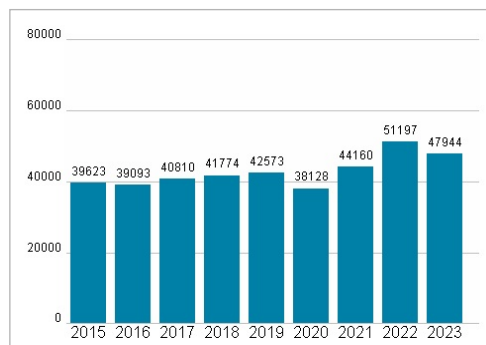
Aktuelles KGV



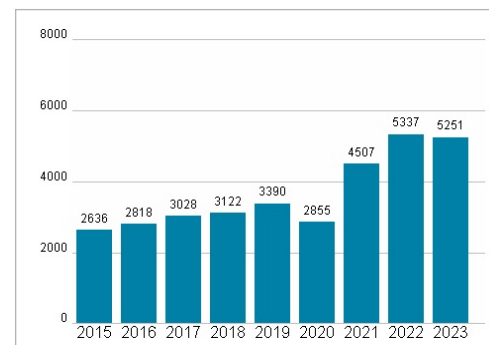
Dividende je Aktie (EUR)



Unternehmensumsatz (EUR)



EBIT (EUR)



Historische Daten: 2023

Erstellt: 22.12.2024 18:59

RISIKOHINWEISE: Die Informationen auf dieser Seite dienen ausschließlich zu Informationszwecken und sollten weder als Verkaufsangebot noch als Aufforderung zum Kauf des Wertpapiers oder einer Empfehlung zugunsten des Wertpapiers verstanden werden. Die baha GmbH und die BAWAG P.S.K. Bank für Arbeit und Wirtschaft und Österreichische Postsparkasse Aktiengesellschaft übernehmen trotz sorgfältigster Recherche keinerlei Haftung für die Richtigkeit der angegebenen Daten.

Factsheet erstellt von: www.baha.com