

# IBERDROLA INH. EO -,75

Börse: Hannover

ISIN: ES0144580Y14

Währung: EUR

Kurs: 13,54 EUR

Stand: 29.01.2025

Iberdrola S.A. zählt zu den größten Energieversorgern innerhalb Europas. Zu den Kerngeschäften gehören die Erzeugung, Übertragung, Verteilung und Vermarktung von Elektrizität und Erdgas. Mit seinen Dienstleistungen erreicht das spanische Unternehmen rund 16 Millionen Kunden, neun Millionen davon in Spanien. Das Unternehmen zählt außerdem zu den größten Erzeugern von Hydro-, Thermal- und Nuklearenergie in Spanien. Das Unternehmen deckt die Stromversorgung in fast ganz Spanien ab.

Aktuelles KGV	15,69
Gewinn je Aktie	0,76
Letzte Dividende je Aktie	0,56
Aktuelle Dividendenrendite	4,72
Cash Flow je Aktie	1,91
Buchwert je Aktie	6,79
Akt. Marktkapitalisierung	75.377,80 Mil.
EBIT	8973,00 Mil.
EBIT-Marge	18,19

Industrie	Energie und Versorgung
Sektor	Energieversorger

Subsektor	Energieversorger
-----------	------------------

Anschrift	IBERDROLA S.A. Plaza Euskadi, 5 ES-48009 Biblao (Bizkaia) www.iberdrola.es
-----------	---

Investor Relations	Ignacio Cuenca Aramburi
--------------------	----------------------------

IR-Telefon	+34-917-842-804
------------	-----------------

IR-Email	investor.relations@iberdrola.es
----------	---------------------------------

Hauptaktionäre	Qatar investment authority (8.69%), Blackrock, inc. (5.29%), Norges bank (3.65%)
----------------	--

Streubesitz	-
-------------	---

Vorstand	José Sainz Armada, Santiago Martínez Garrido, Sonsoles Rubio Reinoso, María Dolores Herrera Pereda
----------	--

Aufsichtsrat	José Ignacio Sánchez Galán, Juan Manuel González Serna, Armando Martínez Martínez, Anthony L. Gardner, Ángel Jesús Acebes Paniagua...
--------------	---

Mitarbeiter	42 276
-------------	--------

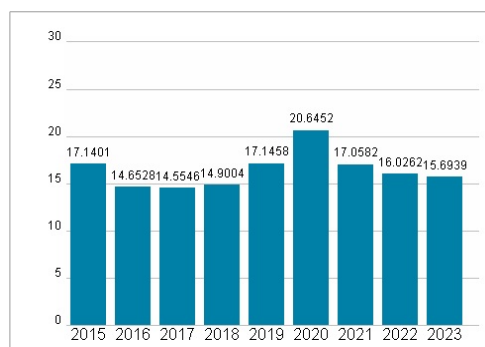
Umsatz	49335,00 Mil.
--------	---------------



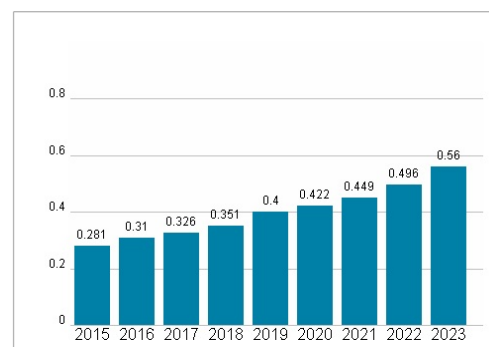
## Wertentwicklung

	1M	6M	1J
Performance	+3,71%	+12,54%	+24,47%
Volatilität	21,38	17,25	17,43
Volumen Ø (Stk./Tag)	02	12	12

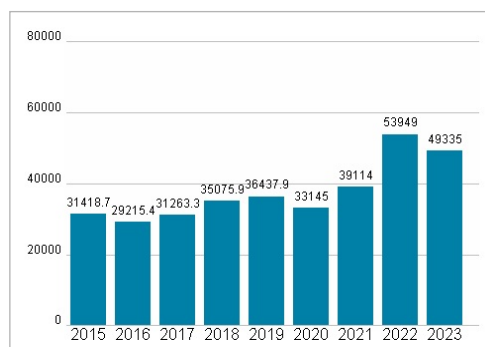
## Aktuelles KGV



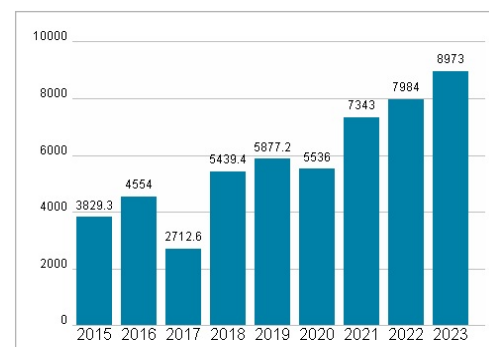
## Dividende je Aktie (EUR)



## Unternehmensumsatz (EUR)



## EBIT (EUR)



Historische Daten: 2023

Erstellt: 31.01.2025 00:56

**RISIKOHINWEISE:** Die Informationen auf dieser Seite dienen ausschließlich zu Informationszwecken und sollten weder als Verkaufsangebot noch als Aufforderung zum Kauf des Wertpapiers oder einer Empfehlung zugunsten des Wertpapiers verstanden werden. Die baha GmbH und die BAWAG P.S.K. Bank für Arbeit und Wirtschaft und Österreichische Postsparkasse Aktiengesellschaft übernehmen trotz sorgfältigster Recherche keinerlei Haftung für die Richtigkeit der angegebenen Daten.

Factsheet erstellt von: www.baha.com