

BEIERSDORF AG O.N.

Börse: Düsseldorf

ISIN: DE0005200000

Währung: EUR

Kurs: 126,80 EUR

Stand: 20.02.2025

Die Beiersdorf AG ist ein international führendes Markenartikel-Unternehmen, das vornehmlich im Bereich Kosmetik und in der Herstellung von Klebebändern tätig ist. Das Unternehmen konzentriert sich auf die Entwicklung, Herstellung und Vermarktung innovativer Haut-, Schönheits- und Pflegeprodukte. Zu den bekanntesten Marken des Konzerns zählen unter anderem Nivea, Eucerin, Labello, 8x4 und La Prairie. Mit dem Unternehmensbereich tesa zählt Beiersdorf zu den weltweit führenden Herstellern von selbstklebenden Produkt- und Systemlösungen für Industrie, Gewerbe und Endverbraucher, die in vielfältigen Anwendungen der Elektronikindustrie, im Automobilbereich, der Papier- und Pharmaindustrie sowie dem Fälschungs- und Manipulationsschutz zum Einsatz kommen.

Aktuelles KGV	41,82
Gewinn je Aktie	3,24
Letzte Dividende je Aktie	1,00
Aktuelle Dividendenrendite	0,74
Cash Flow je Aktie	4,15
Buchwert je Aktie	34,32
Akt. Marktkapitalisierung	30.779,34 Mil.
EBIT	1.105,00 Mil.
EBIT-Marge	11,70

Industrie Konsumgüter

Sektor Kosmetik

Subsektor Kosmetik

Anschrift
 Beiersdorf AG
 Unnastraße 48
 D-20245 Hamburg
www.beiersdorf.de

Investor Relations Dr. Jens Geißler

IR-Telefon +49-40-4909-5000

IR-Email
investor.relations@beiersdorf.com

Hauptaktionäre
 maxingvest group (51.18%), free float (38.83%), Beiersdorf AG (9.99%)

Streubesitz 35,84%

Vorstand
 Astrid Hermann, Grita Loeb sack, Oswald Barckhahn, Patrick Rasquinet, Ramon A. Mirt, Nicola D. Lafrentz, Dr. Gitta Neufang, Michael...

Aufsichtsrat
 Prof. Dr. Reinhard Pöllath, Donya-Florence Amer, Hilde Cambier, Hong Chow, Wolfgang Herz, Uta Kemmerich-Keil, Jan Koltze, Olaf Papier...

Mitarbeiter 21 958

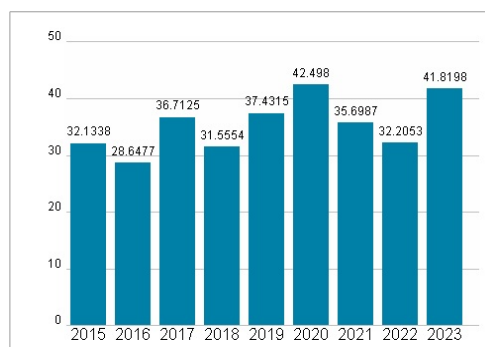
Umsatz 9447,00 Mil.



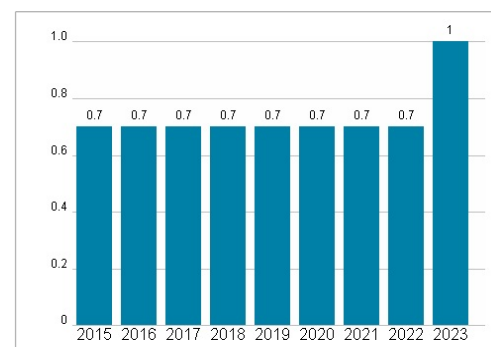
Wertentwicklung

	1M	6M	1J
Performance	+1,07%	+0,04%	-9,19%
Volatilität	16,96	17,16	16,05
Volumen Ø (Stk./Tag)	16	06	06

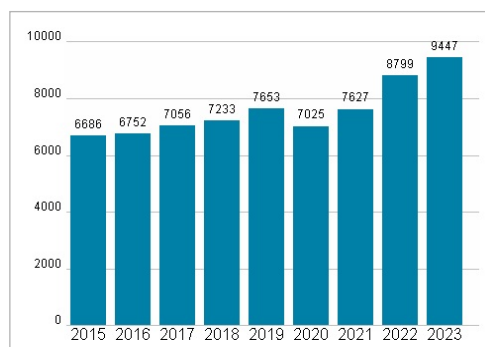
Aktuelles KGV



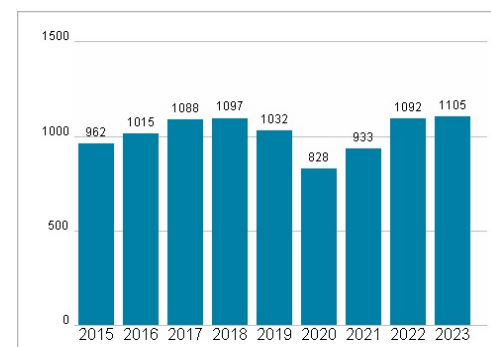
Dividende je Aktie (EUR)



Unternehmensumsatz (EUR)



EBIT (EUR)



Historische Daten: 2023

Erstellt: 23.02.2025 13:21

RISIKOHINWEISE: Die Informationen auf dieser Seite dienen ausschließlich zu Informationszwecken und sollten weder als Verkaufsangebot noch als Aufforderung zum Kauf des Wertpapiers oder einer Empfehlung zugunsten des Wertpapiers verstanden werden. Die baha GmbH und die BAWAG P.S.K. Bank für Arbeit und Wirtschaft und Österreichische Postsparkasse Aktiengesellschaft übernehmen trotz sorgfältigster Recherche keinerlei Haftung für die Richtigkeit der angegebenen Daten.

Factsheet erstellt von: www.baha.com