

# BECHTLE AG O.N.

Börse: Düsseldorf

ISIN: DE0005158703

Währung: EUR

Kurs: 33,98 EUR

Stand: 01.04.2025

Bechtle ist Deutschlands größtes IT-Systemhaus und führender IT-E-Commerce-Anbieter in Europa. Mit rund 80 Systemhausstandorten in Deutschland, Österreich und der Schweiz sowie 24 E-Commerce-Gesellschaften in 14 Ländern Europas. Die Kombination aus Direktvertrieb von IT-Produkten mit umfassenden Systemhausdienstleistungen macht Bechtle zum zukunftsstarken IT-Partner für Mittelstand, Konzerne und öffentliche Auftraggeber. Regional vor Ort, in Europa gewachsen und weltweit durch IT-Allianzpartner auf allen Kontinenten vernetzt. Der Hauptsitz des Unternehmens befindet sich in Neckarsulm.

Aktuelles KGV	15,96
Gewinn je Aktie	1,95
Letzte Dividende je Aktie	0,70
Aktuelle Dividendenrendite	2,25
Cash Flow je Aktie	4,43
Buchwert je Aktie	15,17
Akt. Marktkapitalisierung	3.918,60 Mil.
EBIT	351,32 Mil.
EBIT-Marge	5,57

Industrie	Technologie
Sektor	IT-Dienstleistungen
Subsektor	IT Consulting und Dienstleistungen
Anschrift	Bechtle AG Bechtle Platz 1 D-74172 Neckarsulm www.bechtle.com

Investor Relations	Martin Link
IR-Telefon	+49-7132-981-4116
IR-Email	ir@bechtle.com

Hauptaktionäre	free float (64.98%), Schick family (35.02%)
----------------	---------------------------------------------

Streubesitz	65,00%
-------------	--------

Vorstand	Michael Guschlbauer, Konstantin Ebert, Antje Leminsky
----------	-------------------------------------------------------

Aufsichtsrat	Klaus Winkler, Uli Drautz, Kurt Dobitsch, Dr Lars Grünert, Prof Dr Thomas Hess, Stephanie Holdt, Elmar König, Sandra Stegmann, Klaus...
--------------	-----------------------------------------------------------------------------------------------------------------------------------------

Mitarbeiter	15 801
-------------	--------

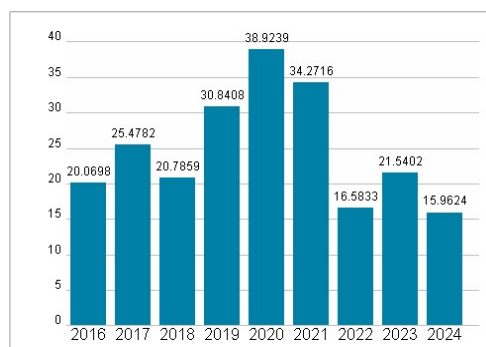
Umsatz	6305,76 Mil.
--------	--------------



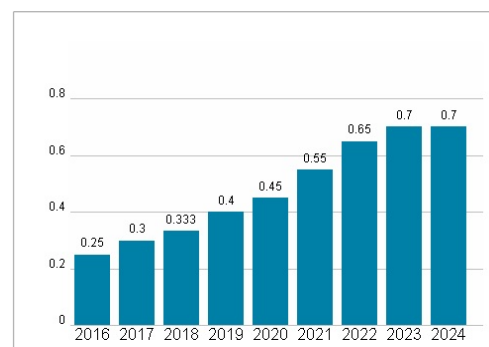
## Wertentwicklung

	1M	6M	1J
Performance	+1,28%	-9,53%	-27,10%
Volatilität	75,20	39,78	33,18
Volumen Ø (Stk./Tag)	59	76	46

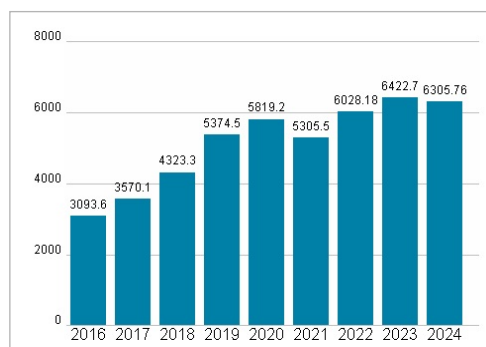
## Aktuelles KGV



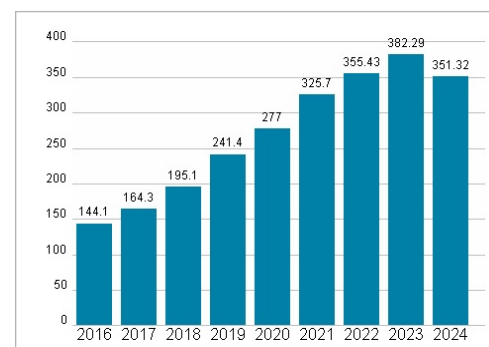
## Dividende je Aktie (EUR)



## Unternehmensumsatz (EUR)



## EBIT (EUR)



Historische Daten: 2024

Erstellt: 03.04.2025 06:53

RISIKOHINWEISE: Die Informationen auf dieser Seite dienen ausschließlich zu Informationszwecken und sollten weder als Verkaufsangebot noch als Aufforderung zum Kauf des Wertpapiers oder einer Empfehlung zugunsten des Wertpapiers verstanden werden. Die baha GmbH und die BAWAG P.S.K. Bank für Arbeit und Wirtschaft und Österreichische Postsparkasse Aktiengesellschaft übernehmen trotz sorgfältigster Recherche keinerlei Haftung für die Richtigkeit der angegebenen Daten.

Factsheet erstellt von: www.baha.com