

APPLIED MATERIALS INC.

Börse: Düsseldorf

ISIN: US0382221051

Währung: EUR

Kurs: 168,12 EUR

Stand: 21.11.2024

Applied Materials, Inc. ist ein weltweit führender Anbieter von Feinwerkstofftechnik-Lösungen für die Halbleiter-, Flachbildschirm- und Photovoltaik-Industrie. Die Lösungen des Unternehmens kommen bei der Herstellung von Produkten wie Smartphones, Flachbild-Fernsehern und Sonnenkollektoren zum Einsatz. Geliefert werden Ausrüstungen wie integrierte Schaltkreise, Anlagen zur Herstellung von dünnen Schichten, Solarzellen, organische Leuchtdioden und Wafer-Hantierungssysteme. Zum Liefer- und Leistungsspektrum gehören auch schlüsselfertige Fabriken zur Herstellung von Solarzellen, Ersatzteile sowie Wartungs- und Reparaturleistungen.

Aktuelles KGV	15,92
Gewinn je Aktie	8,25
Letzte Dividende je Aktie	1,22
Aktuelle Dividendenrendite	0,93
Cash Flow je Aktie	10,47
Buchwert je Aktie	19,67
Akt. Marktkapitalisierung	109.119,11 Mil.
EBIT	7654,00 Mil.
EBIT-Marge	28,86

Industrie	Technologie
Sektor	Hardware
Subsektor	Halbleiter
Anschrift	Applied Materials Inc. 3050 Bowers Avenue Santa Clara, California 95052, USA www.appliedmaterials.com

Investor Relations	
IR-Telefon	I (408) 748-5227
IR-Email	Investor_Relations@amat.com

Hauptaktionäre	Vanguard Group Inc (9.06%), Blackrock Inc. (9.02%), State Street Corporation (4.6%), Capital International Investors (2.64%), Geode Capital...
----------------	--

Streubesitz	77,96%
-------------	--------

Vorstand	Brice Hill, Dr. Omkaram Nalamasu, Dr. Prabu G. Raja, Keith Wells, Susan Schmitt Winchester, Teri Little, Tristan Holtam, KC Ong, Dr...
----------	--

Aufsichtsrat	Thomas J. Iannotti, Aart J. de Geus, Alexander A. Karsner, Eric Chen, Gary E. Dickerson, Judy Bruner, Rani Borkar, Scott A. McGregor...
--------------	---

Mitarbeiter	-
-------------	---

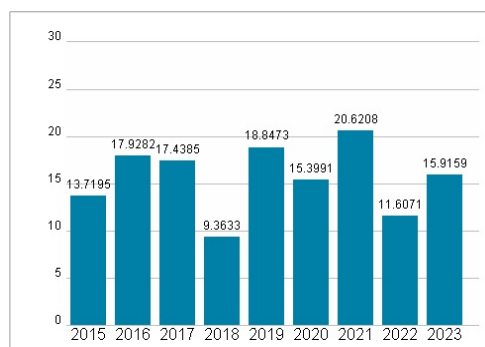
Umsatz	26517,00 Mil.
--------	---------------



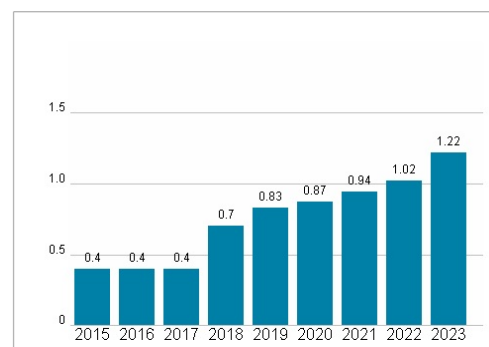
Wertentwicklung

	1M	6M	1J
Performance	-0,88%	-16,22%	+22,04%
Volatilität	44,51	43,25	38,90
Volumen Ø (Stk./Tag)	00	03	02

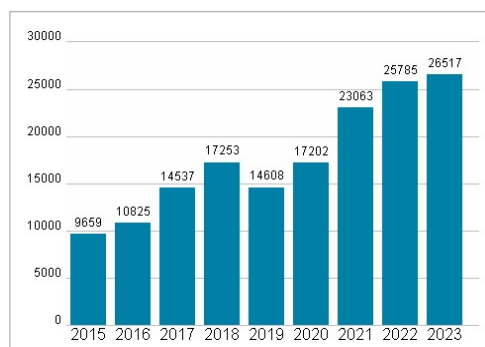
Aktuelles KGV



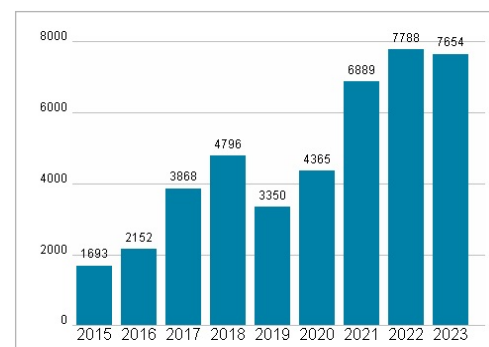
Dividende je Aktie (USD)



Unternehmensumsatz (USD)



EBIT (USD)



Historische Daten: 2023

Erstellt: 22.11.2024 11:40